

**COMUNE DI
BELLUSCO**

**RELAZIONE
SULLA GESTIONE 2019**
(Relazione al rendiconto)

INDICE

Presentazione	1
Contenuto e logica espositiva	2
Rispetto del contenuto obbligatorio - parte 1	4
Rispetto del contenuto obbligatorio - parte 2	8
Risultati finanziari d'esercizio	
Programmazione ed equilibri finali di bilancio	12
Risultato di amministrazione	13
Risultato di gestione	15
Risultato di cassa	16
Situazione contabile a rendiconto	
Gestione delle entrate di competenza	18
Gestione delle uscite di competenza	19
Finanziamento del bilancio corrente	21
Finanziamento del bilancio investimenti	22
Ricorso al fpv e all'avanzo di esercizi precedenti	23
Formazione di nuovi residui	24
Smaltimento di residui precedenti	25
Scostamento dalle previsioni iniziali	27
Gestione delle entrate per tipologia	
Entrate tributarie	28
Trasferimenti correnti	31
Entrate extratributarie	33
Entrate in conto capitale	35
Riduzione di attività finanziarie	37
Accensione di prestiti	38
Anticipazioni	39
Gestione della spesa per missione	
Previsioni finali delle spese per missione	41
Previsioni finali per funzionamento e investimento	42
Impegni finali delle spese per missione	43
Impegni per funzionamento e investimento	44
Pagamenti finali delle spese per missione	45
Pagamenti per funzionamento e investimento	46
Stato di realizzazione delle spese per missione	47
Grado di ultimazione delle missioni	48
Stato di attuazione delle singole missioni	
Servizi generali e istituzionali	49
Giustizia	50
Ordine pubblico e sicurezza	51
Istruzione e diritto allo studio	52

Valorizzazione beni e attiv. culturali	53
Politica giovanile, sport e tempo libero	54
Turismo	55
Assetto territorio, edilizia abitativa	56
Sviluppo sostenibile e tutela ambiente	57
Trasporti e diritto alla mobilità	58
Soccorso civile	59
Politica sociale e famiglia	60
Tutela della salute	61
Sviluppo economico e competitività	62
Lavoro e formazione professionale	63
Agricoltura e pesca	64
Energia e fonti energetiche	65
Relazioni con autonomie locali	66
Relazioni internazionali	67
Fondi e accantonamenti	68
Debito pubblico	69
Anticipazioni finanziarie	70
Commento	71
Risultati economici e patrimoniali d'esercizio	
Conto del patrimonio	73
Conto economico	75
Ricavi e costi della gestione caratteristica	76
Ricavi e costi della gestione finanziaria	77
Ricavi e costi della gestione straordinaria	78
Commento	79

Presentazione



L'ordinamento degli enti locali, nella stesura più recente, ha ribadito il ruolo del Consiglio come organo di verifica sull'andamento della fase operativa della programmazione a suo tempo deliberata con l'approvazione del Dup. Questo tipo di riscontro è effettuato anche in sede di rendiconto dato che, secondo quanto previsto dal testo unico degli enti locali, "la relazione sulla gestione è un documento illustrativo della gestione dell'ente nonché dei fatti di rilievo che si sono verificati dopo la chiusura dell'esercizio e contiene ogni altra eventuale informazione utile ad una migliore comprensione dei dati contabili" (Decreto legislativo n.267/00, art.231/1).

La valutazione sui risultati finali di gestione e quella sullo stato di realizzazione finale dei programmi, questi ultimi intesi non solo come componente della struttura contabile (missioni articolate in programmi) ma come parte integrante del programma politico-attuativo, sono elementi importanti che vanno a caratterizzare il sistema più vasto del controllo sulla gestione. La verifica di origine politica, infatti, è talvolta accompagnata anche da un controllo prettamente tecnico, come quello messo in atto dal sistema generale di controllo interno che, tra le proprie competenze, deve "valutare l'adeguatezza delle scelte compiute in sede di attuazione dei piani, dei programmi e degli altri strumenti di determinazione dell'indirizzo politico, in termini di congruenza tra i risultati conseguiti e gli obiettivi predefiniti (..)" (D.Lgs.267/00, art.147/2).

È solo il caso di accennare che anche la parte introduttiva del documento unico di programmazione, seppure in una prospettiva che era giustamente rapportata alle reali dimensioni demografiche dell'ente, già tendeva a costituire un'iniziale base informativa su cui poi si è andato ad innestarsi, a fine esercizio, il riscontro sulla concreta realizzazione dell'originaria capacità di pianificare. È proprio per questo motivo che la sezione operativa del DUP, secondo la definizione attribuita dal principio contabile, aveva lo scopo di "costituire il presupposto dell'attività di controllo strategico e dei risultati conseguiti dall'ente, con particolare riferimento allo stato di attuazione dei programmi nell'ambito delle missioni" (punto 8.2/c).

Il presente adempimento viene quindi a collocarsi, in sequenza logica oltre che temporale, dopo l'approvazione del documento unico di approvazione (DUP) di inizio esercizio e la Ricognizione sullo stato di attuazione dei programmi di metà anno. Con questo documento, in particolare, l'Amministrazione tende a rafforzare la percezione della nostra collettività sull'importanza delle azioni compiute dall'ente per dare, allo stesso tempo, la giusta visibilità ad un'attività che ha visto all'opera nel corso dell'esercizio l'intera struttura. Tramite l'impegno profuso, infatti, una parte significativa degli obiettivi perseguiti sono stati tradotti in altrettanti risultati, un esito il cui grado di apprezzamento è lasciato in questo momento alla libera valutazione del cittadino. Con questa Relazione, esposta in un formato ed una modalità che si ritiene sia moderna e accattivante, oltre che rispettosa dei dettami di legge, abbiamo così voluto tenere fede all'impegno di stabilire un rapporto più diretto con i cittadini, basato sulla trasparenza e sulla partecipazione, in modo da consentire a chiunque di cogliere la dimensione strategica delle scelte adottate.

Porre concretamente al centro dell'attenzione i destinatari degli interventi di un'amministrazione pubblica significa anche dare conto del proprio operato in modo trasparente e riscoprire così il senso della propria azione.

Il Sindaco

Contenuto e logica espositiva

Relazione sulla gestione e volontà del legislatore

Il contenuto della relazione sulla gestione ha una valenza di carattere generale. La volontà espressa dal legislatore è chiara e tende a mantenere un costante rapporto dialettico tra il consiglio comunale e la giunta, favorendo così un riscontro sul grado di realizzazione dei programmi originariamente previsti ed espressi, a livello contabile, dall'aggregato che li contiene per omogeneità di funzione, e cioè la Missione. Allo stesso tempo, il consiglio verifica che l'attività di gestione non si sia estesa fino ad alterare il normale equilibrio delle finanze comunali. L'attività di spesa, infatti, non può prescindere dalla reale disponibilità di risorse. In questo contesto si inserisce l'importante norma che prevede l'esposizione al principale organo collegiale di un vero e proprio bilancio di fine esercizio. La possibilità di valutare l'esito finale dell'originaria attività di programmazione non è solo concessa dall'ordinamento degli enti locali, ma anzi, è incentivata.



Consuntivo e risultati finanziari

La prima parte della relazione, denominata "*Programmazione ed equilibri finali di bilancio*", ha lo scopo di verificare, ad esercizio ormai chiuso, il mantenimento dell'equilibrio nella programmazione, e cioè la corrispondenza tra stanziamenti definitivi di competenza in entrata (risorse previste) con il fabbisogno stimato in spesa (impieghi programmati), dando maggiore risalto ai due principali aggregati di bilancio, e cioè il comparto corrente e gli investimenti. Gli argomenti della sezione individuano poi i risultati conseguiti a rendiconto, con il risultato complessivo di amministrazione (competenza e residui) e il saldo della gestione, ossia il risultato ottenuto nel versante della sola competenza. L'ultimo argomento trattato estende l'osservazione sui movimenti di cassa, dove le riscossioni ed i pagamenti effettuati nell'esercizio hanno contribuito, insieme all'eventuale giacenza iniziale di cassa, a formare il saldo conclusivo di tesoreria.



Contabilità finanziaria e rendiconto

La terza parte del documento, denominata "*Situazione contabile a rendiconto*", approfondisce l'analisi già sviluppata nel punto precedente per osservare l'andamento delle entrate e delle uscite di competenza. Sono inoltre sviluppate delle tematiche di particolare interesse, come il finanziamento del bilancio di parte corrente e di quello in conto capitale risultante a rendiconto, il ricorso a mezzi finanziari provenienti da esercizi precedenti, come l'avanzo e il fondo pluriennale vincolato, e la dinamica nella gestione dei residui. Riguardo a quest'ultimo aspetto, sarà monitorato sia l'andamento dei vecchi residui, con il relativo tasso di smaltimento, che la formazione di nuovi residui provenienti dalla competenza. L'ultimo aspetto sviluppato in questa sezione della relazione riguarderà lo scostamento dalle previsioni iniziali, visto come un indice del grado di attendibilità delle previsioni di entrata e di uscita ipotizzate nella frase di programmazione (DUP).



Andamento delle entrate

La sezione denominata "*Gestione delle entrate per tipologia*" sviluppa le tematiche relative ai soli movimenti delle entrate, dove le previsioni finali (stanziamenti) sono accostati ai corrispondenti accertamenti (crediti) e movimenti di cassa (riscossioni). Le informazioni contabili abbracciano ciascun titolo di entrata con le diverse tipologie che lo compongono. Sono prese in considerazione, pertanto, le entrate di natura tributaria, i trasferimenti in conto gestione, le entrate extra tributarie, le riduzioni di attività finanziarie, le accensioni di prestiti, le anticipazioni di cassa e, infine, i servizi per conto di terzi. Particolare attenzione merita l'osservazione del grado di accertamento e del tasso di riscossione, visti come la percentuale della previsione di entrata che si è tradotta in credito, o del credito stesso in incasso. Lo scostamento tra la previsione ed il rispettivo accertamento indica, infine, quanto della previsione di bilancio non si sia effettivamente realizzata.



Gestione della spesa per missione

In questa sezione del documento, denominata “*Gestione della spesa per missione*”, l’attenzione si concentra sul solo versante delle uscite e, in modo specifico, sulla struttura del bilancio composto da missioni poi articolate, ma solo a livello più operativo, in singoli programmi. Viene quindi offerto un quadro d’insieme sui dati contabili della spesa per missione, dando quindi un adeguato risalto allo scostamento che si è verificato tra le previsioni finali e la spesa effettivamente impegnata. In questa prospettiva, si rende così disponibile un quadro attendibile di informazioni sullo stato di realizzazione dei procedimenti di spesa attivati dall’apparato tecnico. L’osservazione si sposta, infine, sul grado di ultimazione dei pagamenti, visti come un indicatore sull’avvenuto completamento dell’intervento previsto. Il tutto, in un’ottica che legge questi fenomeni solo nel loro insieme (elenco delle missioni) mentre l’analisi di dettaglio è sviluppata in un’altra sezione.




Stato di attuazione delle singole missioni

La relazione al rendiconto, nella sezione denominata “*Stato di attuazione delle singole missioni*”, abbandona la visione d’insieme e pone invece lo sguardo sulle singole missioni, analizzandone lo stato di realizzazione e il grado di ultimazione, oltre che la loro composizione contabile. Di ogni missione è posta in evidenza sia la componente finanziaria della spesa corrente che quella di parte investimento, fornendo una chiave di lettura dello stato di avanzamento della missione articolata in programmi che non è più, come nel punto precedente, a carattere cumulativo. In questa ottica, è posto in risalto l’andamento della gestione (uscite di parte corrente) separandola dalla componente degli investimenti (uscite in C/capitale). I due comparti, infatti, hanno tempi di realizzazione e regole completamente diverse, tali da rendere poco significativa la visione cumulativa. Per ciascuna di esse è individuata anche la composizione contabile.



Risultati economici e patrimoniali d'esercizio

La contabilità finanziaria, che costituisce il sistema contabile principale e fondamentale per fini autorizzatori e di rendicontazione dei risultati della gestione finanziaria, è affiancato da un’ulteriore contabilità di supporto. La contabilità economico patrimoniale, infatti, ha lo scopo di rilevare i costi (oneri) ed i ricavi (proventi) derivanti dalle transazioni poste in essere dalla pubblica amministrazione. L’ultima sezione della relazione, denominata “*Risultati economici e patrimoniali d’esercizio*”, estende quindi l’attenzione su taluni aspetti che riguardano proprio la lettura economica dei fatti di gestione manifestati nell’esercizio e che hanno comportato, tramite la formazione di costi e ricavi, una modifica sostanziale nella composizione del patrimonio comunale. La variazione di ricchezza, prodotta dalla differenza tra ricavi e costi delle gestioni caratteristica, finanziaria o straordinaria, quindi, ha generato una differenza nel patrimonio netto degna di approfondimento.



Rispetto del contenuto obbligatorio - Parte 1

Norme di riferimento

Il contenuto obbligatorio della Relazione sulla gestione è previsto da un sistema articolato di provvedimenti, e precisamente: il Testo unico sugli enti locali (D.Lgs. 267/00); l'Armonizzazione contabile (D.Lgs. 118/11); i Principi generali o postulati (allegato n.1 al D.Lgs.118/11); il Principio contabile applicato sulla programmazione (allegato n.4/1 al D.Lgs. 118/11); il Principio contabile applicato sulla contabilità finanziaria (allegato n.4/2 al D.Lgs. 118/2011); il Principio contabile applicato sulla contabilità economico patrimoniale (Allegato 4/3 al D.Lgs.118/2011). Questo documento rispetta fedelmente le prescrizioni previste da queste norme.

Di seguito, partendo dalle prime due norme richiamate, riporteremo gli obblighi normativi (riferimento e contenuto) con le corrispondenti considerazioni dell'ente.



Testo unico sugli enti locali (D.Lgs. 267/00)

[D.Lgs.267/00, art.231/1]

Relazione sulla gestione (richiamo normativo). La relazione sulla gestione è un documento illustrativo della gestione dell'ente, nonché dei fatti di rilievo verificatisi dopo la chiusura dell'esercizio, contiene ogni eventuale informazione utile ad una migliore comprensione dei dati contabili, ed è predisposto secondo le modalità previste dall'art.11, comma 6, del decreto legislativo 23 giugno 2011, n. 118.

Considerazioni dell'ente. Questa relazione è strutturata in modo da garantire una visione d'insieme delle principali operazioni economiche e finanziarie che hanno interessato l'esercizio, compresi gli eventuali fenomeni degni di rilievo maturati dopo il 31/12. Gli argomenti trattati nella Relazione, con annessa eventuale Nota integrativa, rispettano le previsioni di legge richiamate dalla Armonizzazione contabile ed annessi Principi contabili.

Armonizzazione contabile (D.Lgs. 118/11)

[D.Lgs.118/11, art.11/6a]

Criteri valutazione (richiamo normativo). La relazione illustra (..) i criteri di valutazione utilizzati (prescrizione richiamata anche nel PaPR, 13.10.1a).

Considerazioni dell'ente. Il rendiconto, al pari degli allegati ufficiali, è stato redatto secondo i principi contabili ufficiali che garantiscono, in virtù della loro corretta applicazione, la comparabilità tra i consuntivi dei diversi esercizi. In particolare:

- i documenti del sistema di bilancio relativi al rendiconto, hanno attribuito gli accertamenti di entrata e gli impegni di uscita ai rispettivi esercizi di competenza "potenziata", ciascuno dei quali coincide con l'anno solare (rispetto del principio n.1 - Annualità);
- il bilancio di questo ente, come il relativo rendiconto, è unico, dovendo fare riferimento ad un'amministrazione che si contraddistingue per essere un'entità giuridica unica. Come conseguenza di ciò, il complesso unitario delle entrate ha finanziato la totalità delle spese. Solo nei casi di deroga espressamente previsti dalla legge, talune fonti di entrata sono state destinate alla copertura di determinate e specifiche spese (rispetto del principio n.2 - Unità);
- il sistema di bilancio, relativamente al rendiconto, comprende tutte le finalità ed i risultati della gestione nonché i valori finanziari, economici e patrimoniali riconducibili a questa amministrazione, in modo da fornire una rappresentazione veritiera e corretta della complessa attività amministrativa prevista ed attuata nell'esercizio. Eventuali contabilità separate, se presenti in quanto espressamente ammesse dalla norma contabile, sono state ricondotte al sistema unico di bilancio entro i limiti temporali dell'esercizio (rispetto del principio n.3 - Universalità);
- tutte le entrate, con i relativi accertamenti, sono state iscritte in bilancio al lordo delle spese sostenute per la riscossione e di altre eventuali oneri ad esse connesse. Allo stesso tempo, tutte le uscite, con i relativi impegni, sono state riportate al lordo delle correlate entrate, senza ricorrere ad eventuali compensazioni di partite (rispetto del principio n.4 - Integrità).

[D.Lgs.118/11, art.11/6b]

Principali voci contabili (richiamo normativo). La relazione illustra (..) le principali voci del conto del bilancio (prescrizione richiamata anche nel PaPR, 13.10.1b).

Considerazioni dell'ente. Questa relazione, nel suo interno, riporta i prospetti riepilogativi di tutti i principali aggregati di bilancio relativi alla gestione delle entrate, suddivise in Tipologie, ed a quelle delle uscite, raggruppate in Missioni.

[D.Lgs.118/11, art.11/6c]

Principali variazioni (richiamo normativo). La relazione illustra (..) le principali variazioni alle previsioni finanziarie intervenute in corso d'anno, comprendendo l'utilizzazione dei fondi di riserva e gli utilizzi delle quote vincolate accantonate del risultato di amministrazione al 1 gennaio dell'esercizio precedente (prescrizione richiamata anche nel PaPR, 13.10.1c).

Considerazioni dell'ente. Durante la gestione sono state rispettati i vincoli di contenuto, competenza deliberativa e tempistica riguardanti le norme di flessibilità di bilancio (vedi quanto riportato nel successivo punto "Principi generali o postulati - Principio generale n.7"). In termini finanziari, le variazioni di bilancio hanno comportato la modifica degli stanziamenti iniziali (Bilancio di previsione) fino ad assumere la configurazione definitiva. Questa relazione, nell'argomento "Scostamento dalle previsioni iniziali", riporta la dimensione di queste variazioni sulle entrate ed uscite indicandone lo scostamento in termini numerici ed anche percentuali.

[D.Lgs.118/11, art.11/6d]

Quote del risultato di amministrazione (prescrizione normativa). La relazione illustra (..) l'elenco delle quote vincolate e accantonate del risultato di amministrazione al 31 dicembre dell'esercizio precedente, distinguendo i vincoli derivanti dalla legge e dai principi contabili, dai trasferimenti, da mutui e altri finanziamenti, vincoli formalmente attribuiti dall'ente (prescrizione richiamata anche nel PaPR, 13.10.1d).

Considerazioni dell'ente. Il risultato di amministrazione è stato calcolato e poi scomposto nelle singole componenti (fondi accantonati, vincolati, destinati agli investimenti, non vincolati), e questo al fine di conservare l'eventuale vincolo di destinazione dei singoli elementi costituenti. Questa relazione, nell'argomento "Risultato di amministrazione complessivo", riporta l'elenco delle principali voci di scomposizione del risultato. Se ritenuto necessario, ulteriori elementi di valutazione e/o dettaglio dal contenuto prettamente tecnico saranno trattati nell'eventuale Nota integrativa al rendiconto.

[D.Lgs.118/11, art.11/6e]

Residui in sofferenza (richiamo normativo). La relazione illustra (..) le ragioni della persistenza dei residui con anzianità superiore ai cinque anni e di maggiore consistenza, nonché sulla fondatezza degli stessi (prescrizione richiamata anche nel PaPR, 13.10.1e).

Considerazioni dell'ente. La chiusura del rendiconto è stata preceduta dalla ricognizione dei residui attivi relativi ad esercizi pregressi (riaccertamento ordinario) per verificare la fondatezza della rispettiva posizione giuridica originaria ed il permanere nel tempo della posizione creditoria. La ricognizione dei residui attivi ha permesso di individuare e gestire contabilmente le possibili situazioni dei crediti di dubbia e difficile esazione, di quelli riconosciuti assolutamente inesigibili, dei crediti riconosciuti insussistenti per la sopravvenuta estinzione legale del diritto o per l'indebito o erroneo accertamento originario del diritto al credito. L'eventuale presenza a rendiconto di situazioni attive di sofferenza, anche relativa ad eventuali residui attivi di anzianità superiore al quinquennio, è pertanto contabilmente giustificata.

Se ritenuto necessario, ulteriori elementi di valutazione e/o dettaglio dal contenuto prettamente tecnico saranno trattati nell'eventuale Nota integrativa al rendiconto.

[D.Lgs.118/11, art.11/6f]

Anticipazione tesoreria (richiamo normativo). La relazione illustra (..) l'elenco delle movimentazioni effettuate nel corso dell'esercizio sui capitoli di entrata e di spesa riguardanti l'anticipazione, evidenziando l'utilizzo medio e l'utilizzo massimo dell'anticipazione nel corso dell'anno, nel caso in cui il conto del bilancio, in deroga al principio generale dell'integrità, espone il saldo al 31 dicembre dell'anticipazione attivata al netto dei relativi rimborsi (prescrizione richiamata anche nel PaPR, 13.10.1f).

Considerazioni dell'ente. Per quanto riguarda il ricorso all'eventuale anticipazione di tesoreria, l'ente persegue un comportamento operativo teso ad evitare, o quanto meno a contenere, l'esposizione a breve verso il sistema bancario per non appesantire il bilancio con un'eccessiva spesa per interessi passivi.

Se ritenuto necessario, ulteriori elementi di valutazione e/o dettaglio dal contenuto prettamente tecnico saranno trattati nell'eventuale Nota integrativa al rendiconto.

[D.Lgs.118/11, art.11/6g]

Diritti reali godimento (richiamo normativo). La relazione richiama (..) l'elencazione dei diritti reali di godimento e la loro illustrazione.

Considerazioni dell'ente. Riguardo ai diritti reali di godimento, e cioè diritti che l'uomo può esercitare sui beni suscettibili che si trovano nella sua sfera di controllo o di esercizio (diritto di superficie, enfiteusi, usufrutto, uso, abitazione e servitù prediali), non ci sono particolari situazioni degne di nota rispetto quanto eventualmente segnalato in allegato al conto del patrimonio dell'ente (prescrizione richiamata anche nel PaPR, 13.10.1g).

Se ritenuto necessario, ulteriori elementi di valutazione e/o dettaglio dal contenuto prettamente tecnico saranno trattati nell'eventuale Nota integrativa al rendiconto.

[D.Lgs.118/11, art.11/6h]

Organismi strumentali (richiamo normativo). La relazione riprende (..) l'elenco dei propri enti e organismi strumentali, con la precisazione che i relativi rendiconti o bilanci di esercizio sono consultabili nel proprio sito internet (prescrizione richiamata anche nel PaPR, 13.10.1h).

Considerazioni dell'ente. Le aziende speciali, e più in generale gli organi strumentali intimamente collegati all'ente che le ha costituite, sono soggetti a limiti stringenti riguardo al possibile svolgimento dell'attività al di fuori del territorio di appartenenza. Al pari delle partecipazioni in società, la costituzione di un'entità giuridica strumentale vincola l'ente per un periodo non breve, portando con sé vantaggi che problemi di sostenibilità nel tempo.

Per quanto riguarda questo specifico esercizio, non ci sono state modifiche alla situazione preesistente degne di nota.

Se ritenuto necessario, ulteriori elementi di valutazione e/o dettaglio dal contenuto prettamente tecnico saranno trattati nell'eventuale Nota integrativa al rendiconto.

[D.Lgs.118/11, art.11/6i]

Partecipazioni (richiamo normativo). La relazione riprende (..) l'elenco delle partecipazioni dirette possedute con l'indicazione della relativa quota percentuale (prescrizione richiamata anche nel PaPR, 13.10.1i).

Considerazioni dell'ente. La legge attribuisce all'ente la facoltà di gestire i servizi pubblici locali anche per mezzo di società private, direttamente costituite o partecipate, ed indica così un modulo alternativo di gestione rispetto alla classica azienda speciale.

Se ritenuto necessario, ulteriori elementi di valutazione e/o dettaglio dal contenuto prettamente tecnico saranno trattati nell'eventuale Nota integrativa al rendiconto.

[D.Lgs.118/11, art.11/6j]

Crediti/debiti incrociati (richiamo normativo). La relazione descrive (..) gli esiti della verifica dei crediti e debiti reciproci con i propri enti strumentali e le società controllate e partecipate. La predetta informativa, asseverata dai rispettivi organi di revisione, evidenzia analiticamente eventuali discordanze e ne fornisce la motivazione (prescrizione richiamata anche nel PaPR, 13.10.1j).

Considerazioni dell'ente. La verifica sulla corrispondenza delle eventuali posizioni patrimoniali incrociate è effettuata in sede di predisposizione del bilancio consolidato, se obbligatorio. Il riscontro generico sulle poste finanziarie dell'ente non ha rilevato, comunque, particolari situazioni di questa natura.

Se ritenuto necessario, ulteriori elementi di valutazione e/o dettaglio dal contenuto prettamente tecnico saranno trattati nell'eventuale Nota integrativa al rendiconto.

[D.Lgs.118/11, art.11/6k]

Strumenti derivati (richiamo normativo). La relazione descrive (..) gli oneri e gli impegni sostenuti, derivanti da contratti relativi a strumenti finanziari derivati o da contratti di finanziamento che includono una componente derivata (prescrizione richiamata anche nel PaPR, 13.10.1k).

Considerazioni dell'ente. Per "strumenti derivati" si intendono i prodotti offerti dal mercato creditizio il cui valore dipende dall'andamento di un'attività sottostante che può essere di natura finanziaria, come ad esempio i titoli azionari, i tassi di interesse o l'andamento dei cambi, oppure di natura reale, come nel caso di oro, petrolio, e così via.

Se ritenuto necessario, ulteriori elementi di valutazione e/o dettaglio dal contenuto prettamente tecnico saranno trattati nell'eventuale Nota integrativa al rendiconto.

[D.Lgs.118/11, art.11/6l]

Garanzie prestate (richiamo normativo). La relazione descrive (..) l'elenco delle garanzie principali o sussidiarie prestate dall'ente a favore di enti e di altri soggetti ai sensi delle leggi vigenti, con l'indicazione delle eventuali richieste di escussione nei confronti dell'ente (prescrizione richiamata anche nel PaPR, 13.10.1l).

Considerazioni dell'ente. L'amministrazione può legittimamente concedere delle garanzie principali o sussidiarie a favore di altri soggetti e sottoscrivere i rispettivi documenti che vincolano l'ente nel tempo. Dal punto di vista prettamente patrimoniale, il valore complessivo delle garanzie prestate è riportato tra i conti d'ordine della contabilità economica mentre la concessione della singola garanzia non richiede, di regola, alcuna specifica registrazione finanziaria, né è soggetta a particolari restrizioni.

Se ritenuto necessario, ulteriori elementi di valutazione e/o dettaglio dal contenuto prettamente tecnico saranno trattati nell'eventuale Nota integrativa al rendiconto.

[D.Lgs.118/11, art.11/6m]

Patrimonio immobiliare (richiamo normativo). La relazione richiama (..) l'elenco descrittivo dei beni appartenenti al patrimonio immobiliare dell'ente alla data di chiusura dell'esercizio cui il conto si riferisce, con l'indicazione delle rispettive destinazioni e degli eventuali proventi da essi prodotti (prescrizione richiamata anche nel PaPR, 13.10.1m).

Considerazioni dell'ente. Il patrimonio immobiliare, come aggregato autonomo delle immobilizzazioni materiali del conto patrimoniale, è composto dai terreni, fabbricati, infrastrutture, impianti e macchinari ed altre voci simili. Il valore complessivo è riportato nell'argomento "Conto del patrimonio" di questa relazione mentre l'elenco dettagliato dei singoli cespiti è invece contenuto nell'inventario dei beni, a cui si rinvia.

[D.Lgs.118/11, art.11/6n]

Nota integrativa (richiamo normativo). La relazione riprende (..) gli elementi richiesti dall'articolo 2427 e dagli altri articoli del codice civile, nonché da altre norme di legge e dai documenti sui principi contabili applicabili (prescrizione richiamata anche nel PaPR, 13.10.1n).

Considerazioni dell'ente. Questo documento ufficiale si compone della Relazione sulla gestione, propriamente detta ed integrata, qualora se ne ravveda la necessità o l'opportunità, dalla corrispondente Nota integrativa dal contenuto prettamente tecnico. Mentre le informazioni di rendiconto riconducibili alle scelte originariamente disposte con il DUP sono presenti nella Relazione sulla gestione, le informazioni riconducibili a competenze di natura solo tecnica possono invece essere riportate nella Nota integrativa al

rendiconto. In questo ultimo caso, il contenuto della Nota integrativa diventa parte integrante della Relazione sulla gestione, propriamente detta.

Se ritenuto necessario, pertanto, ulteriori elementi di valutazione e/o dettaglio dal contenuto prettamente tecnico saranno trattati nell'eventuale Nota integrativa.

[D.Lgs.118/11, art.11/6o]

Risultati gestione (*richiamo normativo*). La relazione riporta (..) altre informazioni riguardanti i risultati della gestione, richieste dalla legge o necessarie per l'interpretazione del rendiconto (prescrizione richiamata anche nel PaPR, 13.10.1o).

Considerazioni dell'ente. Questa relazione, nelle sezioni denominate rispettivamente "Risultati finanziari d'esercizio" e "Situazione contabile a rendiconto", descrive ogni elemento di natura finanziaria ritenuto necessario o utile per la corretta interpretazione di questo rendiconto d'esercizio.

Rispetto del contenuto obbligatorio - Parte 2

Norme di riferimento

Il contenuto obbligatorio della Relazione sulla gestione è previsto da un sistema articolato di provvedimenti, e precisamente: il Testo unico sugli enti locali (D.Lgs. 267/00); l'Armonizzazione contabile (D.Lgs. 118/11); i Principi generali o postulati (allegato n.1 al D.Lgs.118/11); il Principio contabile applicato sulla programmazione (allegato n.4/1 al D.Lgs. 118/11); il Principio contabile applicato sulla contabilità finanziaria (allegato n.4/2 al D.Lgs. 118/2011); il Principio contabile applicato sulla contabilità economico patrimoniale (Allegato 4/3 al D.Lgs.118/2011). Questo documento rispetta fedelmente le prescrizioni previste da queste norme.

Di seguito, riporteremo gli obblighi previsti dai principi contabili (riferimento e contenuto) con le corrispondenti considerazioni dell'ente.



Principi generali o postulati

[Principio generale n.7]

Flessibilità (previsione normativa). È necessario che nella relazione illustrativa delle risultanze di esercizio si dia adeguata informazione sul numero, sull'entità e sulle ragioni che hanno portato a variazioni di bilancio in applicazione del principio e altresì sull'utilizzo degli strumenti ordinari di flessibilità previsti nel bilancio di previsione.

Considerazioni dell'ente. Durante la gestione sono stati rispettati i vincoli di contenuto, competenza deliberativa e tempistica riguardanti le norme di flessibilità di bilancio. In particolare, sono stati osservati i seguenti richiami di legge:

- il bilancio di previsione finanziario può subire variazioni nel corso dell'esercizio di competenza e di cassa sia nella parte prima, relativa alle entrate, che nella parte seconda, relativa alle spese, per ciascuno degli esercizi considerati nel documento (D.Lgs. 267/00, art.175/1);
- le variazioni al bilancio sono di competenza dell'organo consiliare salvo quelle previste dai commi 5-bis (variazioni di competenza dell'organo esecutivo) e 5-quater (variazioni di competenza del responsabile finanziario) (D.Lgs. 267/00, art.175/2);
- le variazioni al bilancio possono essere deliberate non oltre il 30 novembre di ciascun anno, fatte salve le variazioni che possono essere deliberate sino al 31 dicembre (istituzione di tipologie di entrata a destinazione vincolata e il correlato programma di spesa; istituzione di tipologie di entrata senza vincolo di destinazione, con stanziamento pari a zero, a seguito di accertamento e riscossione di entrate non previste in bilancio; utilizzo delle quote del risultato di amministrazione vincolato ed accantonato per le finalità per le quali sono stati previsti; reimputazione agli esercizi in cui sono esigibili, di obbligazioni riguardanti entrate vincolate già assunte e, se necessario, delle spese correlate; variazioni delle dotazioni di cassa; variazioni di competenza del responsabile finanziario; variazioni degli stanziamenti riguardanti i versamenti ai conti di tesoreria statale intestati all'ente e i versamenti a depositi bancari intestati all'ente) (D.Lgs. 267/00, art.175/3);
- mediante la variazione di assestamento generale, deliberata dall'organo consiliare dell'ente entro il 31 luglio di ciascun anno, si attua la verifica generale di tutte le voci di entrata e di uscita, compreso il fondo di riserva ed il fondo di cassa, al fine di assicurare il mantenimento del pareggio di bilancio (D.Lgs. 267/00, art.175/8);
- i prelevamenti dal fondo di riserva, dal fondo di riserva di cassa e dai fondi spese potenziali sono di competenza dell'organo esecutivo e possono essere deliberati sino al 31 dicembre di ciascun anno (D.Lgs. 267/00, art.176/1).

Principio contabile applicato concernente la programmazione di bilancio

[PaPR, 13.10.1]

Relazione sulla gestione. La Relazione è un documento illustrativo della gestione dell'ente, nonché dei fatti di rilievo verificatisi dopo la chiusura dell'esercizio. Contiene ogni eventuale informazione utile ad una migliore comprensione dei dati contabili ed illustra (...omissis).

Considerazioni dell'ente. Il principio contabile riproduce esattamente quanto già previsto dall'omonimo articolo del decreto legislativo sull'armonizzazione contabile ed a cui, pertanto, si rimanda (vedi più sopra le considerazioni dell'ente sull'avvenuto rispetto delle identiche prescrizioni richiamate dal D.Lgs.118/11, art.11/6).

[PaPR, 13.10.2]

Quote vincolate, accantonate e destinate del risultato. La relazione riepiloga e illustra gli utilizzi delle quote vincolate e accantonate del risultato di amministrazione al 1 gennaio dell'esercizio e gli elenchi analitici delle quote vincolate, accantonate e destinate agli investimenti che compongono il risultato di amministrazione descrivendo, con riferimento alle componenti, più rilevanti:

a) la gestione delle entrate vincolate e destinate agli investimenti provenienti dagli esercizi precedenti, confluite nel risultato di amministrazione al 1 gennaio dell'esercizio oggetto di rendiconto: l'importo applicato al bilancio, le spese impegnate e pagate nel corso dell'esercizio di riferimento finanziate da tali risorse, la cancellazione dei residui, il loro importo alla fine dell'esercizio e le cause che non hanno ancora consentito di spenderle;

b) le riduzioni dei fondi provenienti dagli esercizi precedenti, distinguendo gli utilizzi effettuati nel rispetto delle finalità e le riduzioni determinate dal venire meno dei rischi e delle passività potenziali per i quali erano stati accantonati;

c) la formazione di nuove economie di spesa, finanziate da entrate vincolate e destinate agli investimenti ed accertate nel corso dell'esercizio; il loro importo e le cause che hanno determinato le economie di spesa;

d) le motivazioni della costituzione di nuovi e maggiori accantonamenti finanziati da entrate accertate nel corso dell'esercizio, indicando, per quelli effettuati in sede di predisposizione del rendiconto, se tali accantonamenti hanno determinato un incremento del disavanzo di amministrazione e le cause che non hanno consentito di effettuarli nel bilancio.

Considerazioni dell'ente. L'ente, se ne ricorrevano i presupposti e comunque in modo unitario con gli altri prospetti obbligatori di rendiconto, ha predisposto gli allegati denominati a/1, a/2 ed a/3 che riportano in modo esauriente le informazioni richieste, e precisamente:

- Allegato a/1 (elenco analitico delle risorse accantonate nel risultato di amministrazione finale). Individua, in modo separato: a) le risorse accantonate all'inizio esercizio; b) quelle accantonate applicate in entrata al bilancio (utilizzo dei fondi accantonati attraverso l'applicazione in bilancio della corrispondente quota del risultato di amministrazione); c) le risorse accantonate stanziare nella parte spesa del bilancio; d) gli ulteriori accantonamenti effettuati in sede di rendiconto ed i corrispondenti utilizzi; e) la consistenza finale degli accantonamenti effettuati in sede di rendiconto.

- Allegato a/2 (elenco analitico delle risorse vincolate nel risultato di amministrazione). Individua, in modo separato: a) le risorse vincolate nel risultato di amministrazione presunto; b) le risorse vincolate applicate al bilancio; c) entrate vincolate accertate nell'esercizio; d) gli impegni finanziati da entrate vincolate accertate nell'esercizio o da quote vincolate del risultato di amministrazione; e) il FPV a rendiconto finanziato da entrate vincolate accertate nell'esercizio o da quote vincolate del risultato di amministrazione; f) la cancellazione di residui attivi vincolati, l'eliminazione del vincolo su quote del risultato di amministrazione e la cancellazione di residui passivi finanziati da risorse vincolate (gestione dei residui); g) la cancellazione di impegni finanziati da FPV dopo l'approvazione del rendiconto precedente e non reimpegnati nell'esercizio; h) le risorse vincolate a rendiconto; i) le risorse vincolate nel risultato di amministrazione.

- Allegato a/3 (elenco analitico delle risorse destinate agli investimenti nel risultato di amministrazione). Individua, in modo separato: a) le risorse destinate agli investimenti nel bilancio iniziale; b) le entrate destinate agli investimenti accertate nell'esercizio; c) gli impegni dell'esercizio finanziati da entrate destinate accertate nell'esercizio o da quote destinate del risultato di amministrazione; d) il FPV a rendiconto finanziato da entrate destinate accertate nell'esercizio o da quote destinate del risultato di amministrazione; e) la cancellazione di residui attivi costituiti da risorse destinate agli investimenti, l'eliminazione della destinazione su quote del risultato di amministrazione e la cancellazione di residui passivi finanziati da risorse destinate agli investimenti (gestione dei residui); f) le risorse destinate agli investimenti a rendiconto.

[PaPR, 13.10.2 (segue)]

Accantonamenti nel risultato di amministrazione. Infine la relazione da atto della congruità di tutti gli accantonamenti nel risultato di amministrazione al 31 dicembre dell'esercizio cui il rendiconto si riferisce e le motivazioni delle eventuali differenze rispetto agli accantonamenti minimi obbligatori previsti dai principi contabili.

Considerazioni dell'ente. La quota accantonata del risultato di amministrazione è costituita dall'accantonamento al fondo crediti di dubbia esigibilità e dagli accantonamenti per le passività potenziali (fondi spese e rischi). In presenza di crediti di dubbia e difficile esazione accertati nell'esercizio, è stato quindi effettuato, nei limiti di legge, un accantonamento al fondo crediti di dubbia esigibilità vincolando una quota dell'avanzo di amministrazione. L'accantonamento complessivo è stato invece ridotto in presenza di un credito, già oggetto di accantonamento, successivamente dichiarato inesigibile ed eliminato dai residui attivi. In presenza di un'obbligazione passiva condizionata al verificarsi di un evento, come l'esito del giudizio o del ricorso pendente, l'ente ha invece valutato se procedere ad accantonare in un fondo rischi le risorse necessarie per il pagamento degli oneri previsti dalla sentenza, stanziando nell'esercizio le relative spese e destinate, a fine esercizio, ad incrementare la quota del risultato destinata a coprire le eventuali spese della sentenza definitiva.

[PaPR, 13.10.3]

Ripiano disavanzi pregressi. La relazione analizza, se l'ente si trova in questa particolare situazione, la quota di disavanzo ripianata nel corso dell'esercizio distinguendo il disavanzo riferibile al riaccertamento straordinario da quello derivante dalla gestione.

Considerazioni dell'ente. Non ci sono considerazioni da fare sull'argomento in questione, dato che tutti i dati relativi al risultato di amministrazione sono già riportati nel corrispondente prospetto obbligatorio allegato al rendiconto di gestione.

Principio contabile applicato concernente la contabilità finanziaria

[PaCF, 3.7.5]

Quota avanzo costituito da stima di residui attivi da tributi. La componente dell'avanzo costituita da residui attivi (*..di entrate tributarie*) accertati sulla base di stime è evidenziata nella rappresentazione dell'avanzo di amministrazione.

Considerazioni dell'ente. L'ente, in presenza di residui attivi originati da accertamenti effettuati con criteri di stima, sempre relativi a casistiche espressamente autorizzate dalla legge o dai principi contabili, ha periodicamente effettuato la verifica sul grado di realizzazione di tali residui attivi e provvedendo, nel caso se ne rilevasse la necessità, all'eventuale operazione contabile di riaccertamento.

[PaCF, 5.2]

Operazioni IVA. L'ente fornisce informazioni riguardanti la gestione IVA nella relazione sulla gestione al consuntivo.

Considerazioni dell'ente. Nelle contabilità fiscalmente rilevanti dell'ente, le entrate e le spese sono state contabilizzate al lordo di IVA mentre per la determinazione della posizione IVA sono state adottate le scritture richieste dalle specifiche norme fiscali (registri IVA). L'ente, acquirente dei beni o servizi relativi allo svolgimento di attività per le quali non è soggetto passivo di IVA, ha provveduto a versare l'imposta sul valore aggiunto direttamente all'erario invece che al fornitore, effettuando così la scissione del pagamento dell'imponibile rispetto a quello dall'IVA (split payment). Ci si è anche avvalsi della facoltà di non effettuare il versamento IVA contestualmente al pagamento della fattura ma in sede di versamento periodico dell'imposta.

Principio contabile applicato concernente la contabilità economico-patrimoniale

[PaCE, 4.28]

Sopravvenienze attive e insussistenze del passivo. Sono indicati in tali voci i proventi, di competenza economica di esercizi precedenti, che derivano da incrementi a titolo definitivo del valore di attività (decrementi del valore di passività) rispetto alle stime precedentemente operate. Trovano allocazione in questa voce i maggiori crediti derivanti dal riaccertamento dei residui attivi effettuato nell'esercizio considerato e le altre variazioni positive del patrimonio non derivanti dal conto del bilancio, quali ad esempio, donazioni, acquisizioni gratuite, rettifiche positive per errori di rilevazione e valutazione nei precedenti esercizi. Nella relazione illustrativa al rendiconto deve essere dettagliata la composizione della voce.

Considerazioni dell'ente. Non ci sono particolari considerazioni da riportare sulle variazioni dell'attivo patrimoniale conseguenti al riaccertamento ordinario dei residui attivi, sulla variazione del passivo prodotta dal riaccertamento ordinario dei residui passivi, o relative a situazioni di natura particolare che abbiano comunque comportato modifiche significative nella consistenza delle attività o passività patrimoniali.

[PaCE, 4.36]

Risultato economico. Nel caso di errori dello stato patrimoniale iniziale la rettifica della posta patrimoniale deve essere rilevata in apposito prospetto, contenuto nella relazione sulla gestione allegata al rendiconto, il cui saldo costituisce una rettifica del patrimonio netto.

Considerazioni dell'ente. Non ci sono particolari segnalazioni da riferire circa la riapertura dell'attivo e del passivo patrimoniale rispetto all'ultima consistenza finale approvata. Le eventuali rettifiche conseguenti alla correzione di errori della precedente chiusura, pur comportando una variazione direttamente imputabile al patrimonio netto, non hanno modificato sostanzialmente l'equilibrio del conto patrimoniale.

[PaCE, 6.1.3]

Partecipazioni. La relazione sulla gestione allegata al rendiconto indica il criterio di valutazione adottato per tutte le partecipazioni azionarie e non azionarie in enti e società controllate e partecipate (se il costo storico o il metodo del patrimonio netto). La relazione illustra altresì le variazioni dei criteri di valutazione rispetto al precedente esercizio.

Considerazioni dell'ente. Le partecipazioni immobilizzate, sia azionarie che non, sono valutate con il criterio del costo, ridotto delle perdite durevoli di valore. Le partecipazioni in imprese controllate sono valutate in base al metodo del patrimonio netto. A tal fine, l'utile o la perdita d'esercizio della partecipata, debitamente rettificato, per la quota di pertinenza, porta ad un incremento o ad una riduzione del valore della partecipazione azionaria. Nell'esercizio successivo, a seguito dell'approvazione del rendiconto della gestione, gli eventuali utili derivanti dall'applicazione del metodo del patrimonio netto comportano l'iscrizione di una specifica riserva del patrimonio netto vincolata (PaCE 6.1.3a-b).

[PaCE, 6.3]

Patrimonio netto. L'amministrazione è chiamata a fornire un'adeguata informativa, nella relazione sulla gestione, sulla copertura dei risultati economici negativi di esercizio.

Considerazioni dell'ente. L'eventuale presenza di una variazione negativa (riduzione) nel patrimonio netto di questo esercizio rispetto a quello immediatamente precedente non produce effetti significativi sull'equilibrio patrimoniale, data la funzione prettamente

conoscitiva della contabilità economico patrimoniale (o solo patrimoniale) dell'ente pubblico.

[PaCE, 6.4]

Fondi rischi e oneri del passivo. Con l'espressione "passività potenziali" ci si riferisce a passività connesse a "potenzialità", cioè a situazioni già esistenti ma con esito pendente in quanto si risolveranno in futuro. Se una perdita connessa a una potenzialità è stata iscritta in bilancio, la situazione d'incertezza e l'ammontare dell'importo iscritto in bilancio sono indicati in nota integrativa se tali informazioni sono necessarie per una corretta comprensibilità del bilancio.

Considerazioni dell'ente. Non ci sono ulteriori elementi da introdurre in aggiunta a quanto già riportato, riguardo allo stesso fenomeno, nel precedente punto "PaPR, 13.10.2 - Accantonamenti nel risultato di amministrazione" .



RISULTATI FINANZIARI D'ESERCIZIO



Programmazione ed equilibri finali di bilancio

Programmazione iniziale ed equilibri definitivi

Il consiglio, con l'approvazione del documento unico di programmazione (DUP), aveva a suo tempo identificato gli obiettivi generali e destinato le risorse di bilancio. Il tutto, rispettando il pareggio tra risorse destinate (entrate) e relativi impieghi (uscite). Nel corso dell'esercizio, con le variazioni intervenute e in seguito all'applicazione del criterio di esigibilità dell'entrata e della spesa, gli stanziamenti hanno subito modifiche fino ad assestarsi nella configurazione finale, dove le previsioni assestate di entrata e di uscita continuano ad essere in equilibrio. Durante la gestione, l'amministrazione ha agito in quattro direzioni ben definite, e cioè la gestione corrente, gli interventi negli investimenti, l'utilizzo dei movimenti di fondi e la registrazione dei servizi per conto di terzi, dove ognuno di questi ambiti può essere inteso come un'entità autonoma. Di norma, le scelte inerenti le missioni con i relativi programmi riguardano solo i primi due contesti (corrente e investimenti) perché i servizi C/terzi sono semplici partite di giro mentre i movimenti di fondi interessano operazioni di entrata e uscita che si compensano. Le tabelle riportano gli equilibri definitivi di bilancio.



Entrate correnti (Stanziamenti comp.)				Uscite correnti (Stanziamenti comp.)			
Tributi	(+)	3.618.674,00		Spese correnti	(+)	4.798.367,64	
Trasferimenti correnti	(+)	251.726,84		Sp. correnti assimilabili a investimenti	(-)	0,00	
Extratributarie	(+)	1.213.968,19		Rimborso di prestiti	(+)	303.134,37	
Entr. correnti specifiche per investimenti	(-)	0,00		Impieghi ordinari		5.101.502,01	
Entr. correnti generiche per investimenti	(-)	0,00		Disavanzo applicato a bilancio corrente	(+)	0,00	
Risorse ordinarie		5.084.369,03		Investimenti assimilabili a sp. correnti	(+)	0,00	
FPV per spese correnti (FPV/E)	(+)	4.651,59		Impieghi straordinari		0,00	
Avanzo a finanziamento bil. corrente	(+)	12.481,39					
Entrate C/capitale per spese correnti	(+)	0,00					
Accensione prestiti per spese correnti	(+)	0,00					
Risorse straordinarie		17.132,98					
Totale		5.101.502,01		Totale		5.101.502,01	

Entrate investimenti (Stanziamenti comp.)				Uscite investimenti (Stanziamenti comp.)			
Entrate in C/capitale	(+)	242.082,00		Spese in conto capitale	(+)	297.907,18	
Entrate C/capitale per spese correnti	(-)	0,00		Investimenti assimilabili a sp. correnti	(-)	0,00	
Risorse ordinarie		242.082,00		Impieghi ordinari		297.907,18	
FPV per spese in C/capitale (FPV/E)	(+)	0,00		Sp. correnti assimilabili a investimenti	(+)	0,00	
Avanzo a finanziamento investimenti	(+)	55.825,18		Incremento di attività finanziarie	(+)	0,00	
Entrate correnti che finanziano invest.	(+)	0,00		Attività finanz. assimilabili a mov. fondi	(-)	0,00	
Riduzioni di attività finanziarie	(+)	0,00		Impieghi straordinari		0,00	
Attività finanz. assimilabili a mov. fondi	(-)	0,00					
Accensione prestiti	(+)	0,00					
Accensione prestiti per spese correnti	(-)	0,00					
Risorse onerose		55.825,18					
Totale		297.907,18		Totale		297.907,18	

Riepilogo entrate 2019				Riepilogo uscite 2019			
Correnti	(+)	5.101.502,01		Correnti	(+)	5.101.502,01	
Investimenti	(+)	297.907,18		Investimenti	(+)	297.907,18	
Movimenti di fondi	(+)	0,00		Movimenti di fondi	(+)	0,00	
Entrate destinate ai programmi		5.399.409,19		Uscite destinate ai programmi		5.399.409,19	
Servizi conto terzi		497.500,00		Servizi conto terzi		497.500,00	
Altre entrate		497.500,00		Altre uscite		497.500,00	
Totale		5.896.909,19		Totale		5.896.909,19	

Risultato di amministrazione

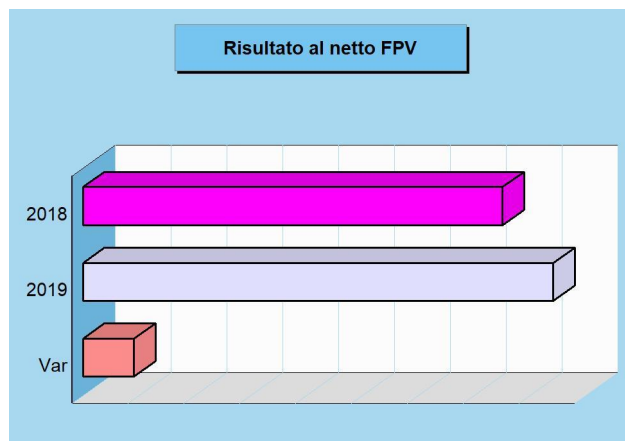
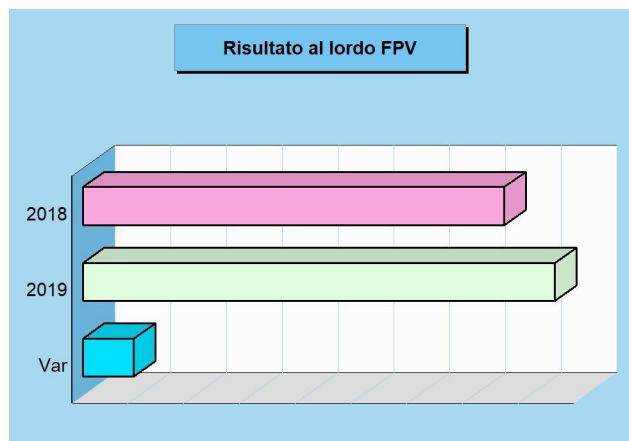
Rendiconto e risultato di esercizio

Il conto consuntivo è il documento ufficiale con cui ogni amministrazione rende conto ai cittadini su come siano stati realmente impiegati i soldi pubblici gestiti in un determinato arco di tempo (esercizio). Conti alla mano, si tratta di spiegare dove e come sono state gestite le risorse reperite nell'anno e di misurare gli effettivi risultati conseguiti, questi ultimi ottenuti con il lavoro messo in atto dall'intera struttura. L'obiettivo è quello di misurare lo stato di salute dell'ente, confrontando le aspettative con i risultati oggettivi. Il rendiconto può terminare con un risultato positivo, chiamato avanzo, oppure in disavanzo. Le tabelle, con i rispettivi grafici, riportano il risultato conseguito negli ultimi due esercizi con il relativo scostamento (variazione di periodo).



Risultato 2019 e tendenza in atto

Denominazione		2018	2019	Variazione
Fondo di cassa iniziale	(+)	1.693.013,68	1.137.118,70	-555.894,98
Riscossioni	(+)	5.943.364,29	5.364.680,15	-578.684,14
Pagamenti	(-)	6.499.259,27	5.119.754,04	-1.379.505,23
Situazione contabile di cassa		1.137.118,70	1.382.044,81	244.926,11
Pagamenti per azioni esecutive non regolarizzate al 31.12	(-)	0,00	0,00	0,00
Fondo di cassa finale		1.137.118,70	1.382.044,81	244.926,11
Residui attivi	(+)	1.192.851,56	1.345.866,94	153.015,38
Residui passivi	(-)	1.574.491,61	1.881.330,97	306.839,36
Risultato contabile (al lordo FPV/U)		755.478,65	846.580,78	91.102,13
FPV per spese correnti (FPV/U)	(-)	4.651,59	4.651,59	0,00
FPV per spese in C/capitale (FPV/U)	(-)	0,00	0,00	0,00
Risultato effettivo		750.827,06	841.929,19	91.102,13



Composizione del risultato 2019 e copertura dei vincoli

Vincoli sul risultato

Parte accantonata	(b)	104.985,91
Parte vincolata	(c)	0,00
Parte destinata agli investimenti	(d)	1.513,70
Vincoli complessivi		106.499,61

Verifica sulla copertura effettiva dei vincoli

Risultato di amministrazione	(a)	841.929,19
Vincoli complessivi		106.499,61
Differenza (a-b-c-d) (e)		735.429,58
Eccedenza dell'avanzo sui vincoli		735.429,58
Disavanzo da ripianare per il ripristino dei vincoli		-

Considerazioni e valutazioni**Il risultato di amministrazione**

Si è proceduto a determinare il valore contabile del risultato di amministrazione applicando valutazioni prudenziali sulla scorta dei dati contabili al momento esistenti, compatibilmente con il rispetto delle norme di riferimento.

Oltre a questo aspetto, la verifica ha interessato anche la composizione interna del risultato in modo da escludere al suo interno, pur in presenza di un risultato apparentemente positivo, non vi fossero delle quote oggetto di vincolo superiori all'ammontare complessivo del risultato contabile.

Relativamente al bilancio di previsione in corso, pertanto, sarà possibile utilizzare la quota del risultato costituita dai fondi vincolati e dalle somme accantonate, oltre che la parte dell'avanzo originata dalle altre componenti, diverse da quelle vincolate.

Il risultato di amministrazione alla fine dell'esercizio 2019 registra un avanzo pari a **€ 841.929,19**.

Fondo crediti di dubbia esigibilità (FCDE)

Com'è ormai noto il nuovo sistema contabile armonizzato prevede che anche le entrate di dubbia e difficile esazione, per le quali non è certa la riscossione integrale, vengano accertate per l'intero importo del credito. A tal fine è necessario effettuare nel bilancio di previsione un accantonamento al Fondo Crediti di Dubbia esigibilità (FCDE), vincolando una quota dell'avanzo di amministrazione.

L'ammontare di tale Fondo è determinato in considerazione della dimensione degli stanziamenti relativi ai crediti che si prevede si formino nel corso dell'esercizio, della loro natura e dell'andamento del fenomeno negli ultimi cinque esercizi precedenti (la media del rapporto tra incassi e accertamenti per ciascuna tipologia di entrata).

L'accantonamento al fondo crediti di dubbia esigibilità non è oggetto di impengo e genera un'economia di bilancio che confluisce nel risultato di amministrazione come quota accantonata. In sede di rendiconto occorre verificare la congruità del fondo crediti di dubbia esigibilità complessivamente accantonato.

La **quota Accantonata del risultato di amministrazione** ammonta a **€ 104.985,91** ed è costituita da:

- € 4.500,00 per Fondo contenzioso
- € 1.588,92 per altri accantonamenti
- € 98.897,29 per Fondo crediti dubbia esigibilità

L'utilizzo della quota di avanzo accantonata per i crediti di dubbia esigibilità è effettuato a seguito della cancellazione dei crediti dal conto del bilancio, riducendo di pari importo il risultato di amministrazione.

Le quote accantonate dell'avanzo sono utilizzabili a seguito del verificarsi dei rischi per i quali sono stati accantonati. Quando si accerta che la spesa potenziale non può più verificarsi, la corrispondente quota del risultato di amministrazione è liberata dal vincolo.

Per l'esercizio 2019 non è stata vincolata alcuna somma dell'avanzo di amministrazione.

La quota dell'**avanzo destinata agli investimenti** ammonta a **€ 1.513,70**

La quota dell'**avanzo disponibile** è pari a **€ 735.429,58** e può essere utilizzata con provvedimento di variazione di bilancio, solo a seguito dell'approvazione del rendiconto, per le finalità di seguito indicate in ordine di priorità:

- per la copertura dei debiti fuori bilancio;
- per i provvedimenti necessari per la salvaguardia/assestamento di bilancio (nuovo art.193 del TUEL) ove non possa provvedersi con mezzi ordinari;
- per il finanziamento di spese di investimento;
- per l'estinzione anticipata dei prestiti;
- per il finanziamento delle spese correnti a carattere non ripetitivo (spese una tantum).

L'art. 109, comma 2, del D.L. 18/2020 ha disposto che, ferme restando le priorità relative alla copertura dei debiti fuori bilancio e alla salvaguardia degli equilibri di bilancio, limitatamente all'esercizio 2020, l'ente locale possa utilizzare la quota libera dell'avanzo di amministrazione accertata con l'approvazione consiliare del rendiconto 2019 per il finanziamento delle spese connesse con l'emergenza COVID-19.

Risultato di gestione

Gestione della competenza e FPV

Il conto del bilancio, quale sintesi contabile dell'intera attività finanziaria, si chiude con un risultato di avanzo o disavanzo, originato dal risultato ottenuto dalle gestioni di competenza e residui. La somma dei due importi fornisce il valore totale del risultato mentre l'analisi disaggregata offre maggiori informazioni su come l'ente, in concreto, abbia finanziato il fabbisogno di spesa del singolo esercizio. Il criterio di attribuzione del singolo impegno nell'esercizio in cui la spesa diventerà esigibile, ottenuto con l'applicazione della tecnica del fondo pluriennale vincolato, altera in modo artificiale il risultato della competenza perché riduce l'importo degli impegni conservati nell'esercizio. Questo difetto viene corretto considerando il FPV in spesa "come impegnato".



Entrate correnti (Accertamenti comp.)

Tributi (+)	3.603.176,05
Trasferimenti correnti (+)	233.218,47
Extratributarie (+)	1.179.910,96
Entr. correnti specifiche per investimenti (-)	0,00
Entr. correnti generiche per investimenti (-)	0,00
Risorse ordinarie	5.016.305,48
FPV per spese correnti (FPV/E) (+)	4.651,59
Avanzo a finanziamento bil. corrente (+)	12.481,39
Entrate C/capitale per spese correnti (+)	0,00
Accensione prestiti per spese correnti (+)	0,00
Risorse straordinarie	17.132,98
Totale	5.033.438,46

Uscite correnti (Impegni comp.)

Spese correnti (+)	4.614.926,37
Sp. correnti assimilabili a investimenti (-)	0,00
Rimborso di prestiti (+)	303.133,33
Impieghi ordinari	4.918.059,70
FPV per spese correnti (FPV/U) (+)	4.651,59
Disavanzo applicato a bilancio corrente (+)	0,00
Investimenti assimilabili a sp. correnti (+)	0,00
Impieghi straordinari	4.651,59
Totale	4.922.711,29

Entrate investimenti (Accertamenti comp.)

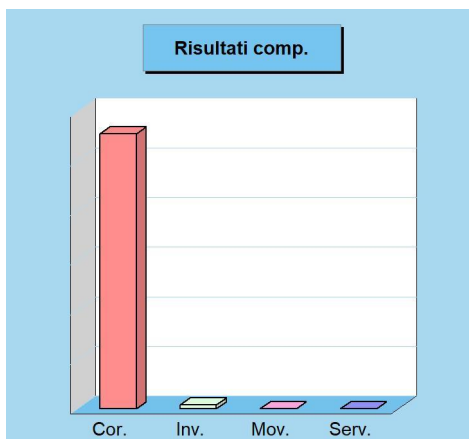
Entrate in C/capitale (+)	200.175,03
Entrate C/capitale per spese correnti (-)	0,00
Risorse ordinarie	200.175,03
FPV per spese in C/capitale (FPV/E) (+)	0,00
Avanzo a finanziamento investimenti (+)	55.825,18
Entrate correnti che finanziano invest. (+)	0,00
Riduzioni di attività finanziarie (+)	0,00
Attività finanz. assimilabili a mov. fondi (-)	0,00
Accensione prestiti (+)	0,00
Accensione prestiti per spese correnti (-)	0,00
Risorse onerose	55.825,18
Totale	256.000,21

Uscite investimenti (Impegni comp.)

Spese in conto capitale (+)	254.486,51
Investimenti assimilabili a sp. correnti (-)	0,00
Impieghi ordinari	254.486,51
FPV per spese in C/capitale (+)	0,00
Sp. correnti assimilabili a investimenti (+)	0,00
Incremento di attività finanziarie (+)	0,00
Attività finanz. assimilabili a mov. fondi (-)	0,00
Impieghi straordinari	0,00
Totale	254.486,51

Risultato della gestione (competenza)

Denominazione	Accertamenti	Impegni	Risultato
Corrente (+)	5.033.438,46	4.922.711,29	110.727,17
Investimenti (+)	256.000,21	254.486,51	1.513,70
Movimento fondi (+)	0,00	0,00	0,00
Parziale	5.289.438,67	5.177.197,80	112.240,87
Servizi conto terzi (+)	312.966,78	312.966,78	0,00
Totale	5.602.405,45	5.490.164,58	112.240,87



Risultato di cassa

Previsioni di cassa e operazioni di tesoreria

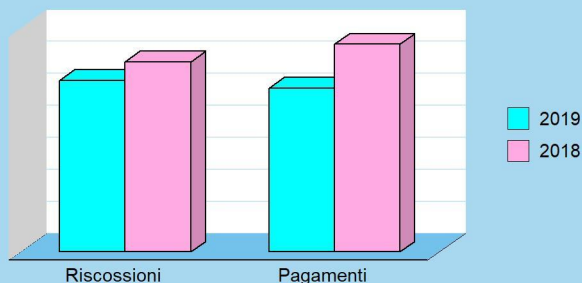
La previsione e la registrazione dei movimenti di cassa riguarda solo il primo dei tre anni della programmazione di bilancio ed abbraccia sia la gestione di competenza che quella dei residui (situazione di credito e debito ereditate dall'anno precedente). Nel corso dell'esercizio le previsioni si sono tradotte in movimenti effettivi con la conseguente emissione, da parte dell'ente, delle reversali d'incasso (entrate) e dei mandati di pagamento (uscite). Il tesoriere, a fronte di queste autorizzazioni ad incassare ed a pagare, ha operato i movimenti di cassa con i conseguenti accrediti ed addebiti in conto. Il saldo finale di queste operazioni, sommato alla consistenza iniziale del fondo cassa, determina l'ammontare complessivo della giacenza di tesoreria (fondo finale di cassa).



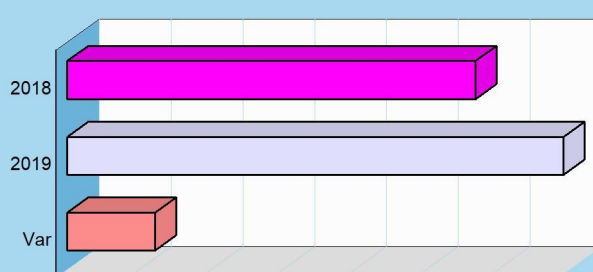
Situazione di cassa 2019 e tendenza in atto

Denominazione		2018	2019	Variazione
Fondo di cassa iniziale	(+)	1.693.013,68	1.137.118,70	-555.894,98
Riscossioni	(+)	5.943.364,29	5.364.680,15	-578.684,14
Pagamenti	(-)	6.499.259,27	5.119.754,04	-1.379.505,23
Situazione contabile di cassa		1.137.118,70	1.382.044,81	244.926,11
Pagamenti per azioni esecutive non regolarizzate al 31.12	(-)	0,00	0,00	0,00
Fondo di cassa finale		1.137.118,70	1.382.044,81	244.926,11

Riscossioni e pagamenti



Fondo di cassa finale



Entrate (movimenti di cassa 2019)

Denominazione		Previsioni	Riscossioni
Tributi	(+)	4.343.811,04	3.646.756,34
Trasferimenti	(+)	370.977,85	199.194,69
Extratributarie	(+)	1.551.372,08	1.151.093,20
Entrate C/capitale	(+)	242.082,00	55.000,00
Riduzioni finanziarie	(+)	0,00	0,00
Accensione prestiti	(+)	0,00	0,00
Anticipazioni	(+)	0,00	0,00
Entrate C/terzi	(+)	508.559,62	312.635,92
Somma		7.016.802,59	5.364.680,15
FPV entrata (FPV/E)	(+)	-	-
Avanzo applicato	(+)	-	-
Parziale		7.016.802,59	5.364.680,15
Fondo iniz. di cassa	(+)	1.137.118,70	1.137.118,70
Totale		8.153.921,29	6.501.798,85

Uscite (movimenti di cassa 2019)

Denominazione		Previsioni	Pagamenti
Spese correnti	(+)	5.767.188,85	4.067.147,89
Spese C/capitale	(+)	686.431,78	431.976,10
Incr. att. finanziarie	(+)	0,00	0,00
Rimborso prestiti	(+)	303.134,37	303.133,33
Chiusura anticipaz.	(+)	0,00	0,00
Uscite C/terzi	(+)	574.547,24	317.496,72
Somma		7.331.302,24	5.119.754,04
FPV uscita (FPV/U)	(+)	-	-
Disavanzo applicato	(+)	-	-
Parziale		7.331.302,24	5.119.754,04
Totale		7.331.302,24	5.119.754,04

Considerazioni e valutazioni**La gestione di cassa**

Il fondo di cassa al 31.12.2019 è pari a **€ 1.382.044,81**

SALDO DI CASSA 2019	Movimenti 2019		Totale
	Residui	Competenza	
Fondo di cassa iniziale (01.01.2019)			1.137.118,70
Riscossioni	989.398,81	4.375.281,34	5.364.680,15
Pagamenti	1.319.175,68	3.800.578,36	5.119.754,04
Fondo di cassa finale (31.12.2019)			1.382.044,81



SITUAZIONE CONTABILE A RENDICONTO



Gestione delle entrate di competenza

Dalla previsione all'accertamento e incasso

L'ammontare complessivo della spesa impiegata nelle diverse missioni e programmi dipende dalla disponibilità effettiva di risorse che, nella contabilità pubblica come per altro anche in quella privata, si traducono poi in interventi di parte corrente o in investimenti a medio o lungo termine. Partendo da questa constatazione, i prospetti successivi indicano l'ammontare delle risorse complessivamente previste nell'esercizio appena chiuso (stanziamenti definitivi) mostrando, inoltre, quante di queste entrate si sono tradotte in effettive disponibilità utilizzabili per la copertura della spesa corrente o di quella in conto capitale (accertamenti) o per l'attivazione dei concreti movimenti di cassa (riscossioni) e quale, infine, sia stata la loro composizione contabile.



Rendiconto 2019 e tendenza in atto (accert. comp.)

Accertamenti		2018	2019
Tributi (+)		3.482.535,24	3.603.176,05
Trasferim. correnti (+)		302.169,14	233.218,47
Extratributarie (+)		1.307.823,64	1.179.910,96
Entrate C/capitale (+)		161.977,39	200.175,03
Riduzioni finanziarie (+)		0,00	0,00
Accensione prestiti (+)		0,00	0,00
Anticipazioni (+)		0,00	0,00
Entrate C/terzi (+)		328.299,32	312.966,78
Totale		5.582.804,73	5.529.447,29

Andamento accertamenti competenza

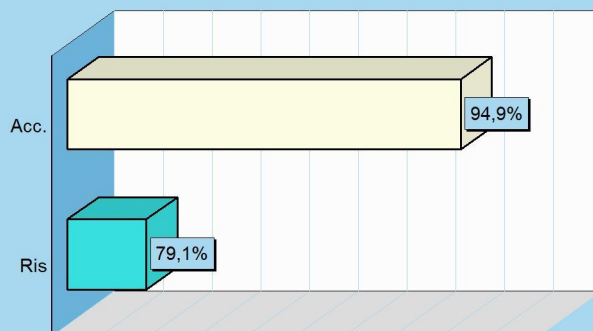


Stato accertam. e grado riscossione (accert. comp.)

Competenza	Accertamenti	Riscossioni
	5.529.447,29	4.375.281,34

Composizione	% Accertato	% Riscosso
Tributi	99,6%	82,9%
Trasferim. correnti	92,6%	59,4%
Extratributarie	97,2%	75,3%
Entrate C/capitale	82,7%	27,5%
Riduzioni finanziarie	-	-
Accensione prestiti	-	-
Anticipazioni	-	-
Entrate C/terzi	62,9%	97,4%
Totale	94,9%	79,1%

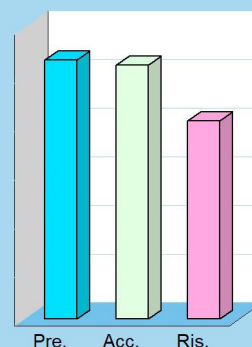
Accertamento e riscossione %



Movimenti contabili (competenza 2019)

Denominazione	Stanz. finali	Accertamenti	Riscossioni
Tributi (+)	3.618.674,00	3.603.176,05	2.987.950,37
Trasferimenti correnti (+)	251.726,84	233.218,47	138.633,75
Extratributarie (+)	1.213.968,19	1.179.910,96	888.793,06
Entrate C/capitale (+)	242.082,00	200.175,03	55.000,00
Riduzioni finanziarie (+)	0,00	0,00	0,00
Accensione prestiti (+)	0,00	0,00	0,00
Anticipazioni (+)	0,00	0,00	0,00
Parziale	5.326.451,03	5.216.480,51	4.070.377,18
Entrate C/terzi (+)	497.500,00	312.966,78	304.904,16
Totale	5.823.951,03	5.529.447,29	4.375.281,34

Movimenti



Gestione delle uscite di competenza

Dalla previsione all'impegno e pagamento

Le uscite sono costituite da spese correnti, investimenti, rimborso di prestiti e servizi per conto terzi. L'ammontare dei mezzi effettivamente spendibili dipende dal volume di entrate che sono state realmente reperite. L'ente pubblico utilizza le risorse seguendo un preciso iter procedurale. Si parte dalle previsioni di spesa, dove l'amministrazione programma gli interventi riportandoli nel bilancio; si prosegue, poi, con l'impegno delle somme esigibili o meno nell'anno e la conseguente formazione dei debiti verso terzi; si termina, infine, con il pagamento dei debiti maturati. I prospetti indicano l'ammontare delle risorse previste mostrando quante di queste si sono poi tradotte in effettive spese correnti o in C/capitale (impegni) ed in concreti movimenti di cassa (pagamenti).



Rendiconto 2019 e tendenza in atto (impegni. comp.)

Impegni		2018	2019
Spese correnti (+)		4.713.852,64	4.614.926,37
Spese C/capitale (+)		1.135.373,93	254.486,51
Incr. att. finanziarie (+)		0,00	0,00
Rimborso prestiti (+)		288.929,52	303.133,33
Chiusura anticipaz. (+)		0,00	0,00
Uscite C/terzi (+)		328.299,32	312.966,78
Totale		6.466.455,41	5.485.512,99

Andamento impegni competenza




Stato di impegno e grado di pagamento (imp. comp.)

Competenza	Impegni	Pagamenti
	5.485.512,99	3.800.578,36

Composizione	% Impegnato	% Pagato
Spese correnti	96,2%	68,6%
Spese C/capitale	85,4%	32,0%
Incr. att. finanziarie	-	-
Rimborso prestiti	100,0%	100,0%
Chiusura anticipaz.	-	-
Uscite C/terzi	62,9%	79,3%
Totale	93,0%	69,3%

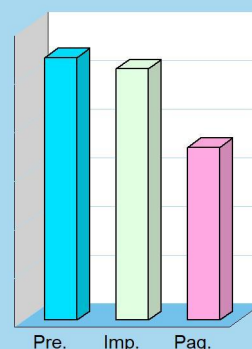
Impegni e pagamenti %



Movimenti contabili (competenza 2019)

Denominazione	Stanz. finali	Impegni	Pagamenti
Spese correnti (+)	4.798.367,64	4.614.926,37	3.167.731,53
Spese C/capitale (+)	297.907,18	254.486,51	81.425,90
Incr. att. finanziarie (+)	0,00	0,00	0,00
Rimborso prestiti (+)	303.134,37	303.133,33	303.133,33
Chiusura anticipaz. (+)	0,00	0,00	0,00
Parziale	5.399.409,19	5.172.546,21	3.552.290,76
Uscite C/terzi (+)	497.500,00	312.966,78	248.287,60
Totale	5.896.909,19	5.485.512,99	3.800.578,36

Movimenti



Considerazioni e valutazioni**Spese correnti**

I criteri di massima adottati per imputare la spesa corrente di competenza sono stati i seguenti:

- lo stanziamento con il relativo impegno è collocato nel medesimo esercizio solo se l'obbligazione passiva, sorta con il perfezionamento del procedimento amministrativo, è interamente esigibile nello stesso anno;
- per le sole uscite finanziate da entrate a specifica destinazione, se la prestazione sarà eseguita in un arco di tempo superiore all'esercizio, è stato applicato il principio che richiede di stanziare tra le spese, con la tecnica del fondo pluriennale vincolato (FPV) e fino all'esercizio che precede il completamento della prestazione, un importo pari alla quota che diventerà esigibile solo in futuro (imputazione in C/esercizi futuri);
- sempre nelle situazioni appena descritte, la parte di spesa che si prevede sarà realizzata in ciascun anno, facendo così nascere per lo stesso importo un'obbligazione esigibile, è stata attribuita al programma di parte corrente di quello stesso esercizio.

SPESE CORRENTI ANNO 2019-CLASSIFICAZIONE PER MACROAGGREGATI		
Macr.	Descrizione	2019
1	Redditi da lavoro dipendente	34.025,49
2	Imposte e tasse a carico dell'ente	12.199,18
3	Acquisto di beni e servizi	2.131.577,36
4	Trasferimenti correnti	2.242.310,02
7	Interessi passivi	23.646,73
9	Rimborsi e poste correttive delle entrate	0,00
10	Altre spese correnti	171.167,59
Totale spese correnti		4.614.926,37

Finanziamento del bilancio corrente

Risorse e impieghi per il funzionamento

Come ogni altra entità economica destinata ad erogare servizi, anche l'ente locale sostiene dei costi, sia fissi che variabili, per fare funzionare la struttura. Il fabbisogno richiesto dal funzionamento dell'apparato, come gli oneri per il personale (stipendi, contributi), l'acquisto di beni di consumo (cancelleria, ricambi), le prestazioni di servizi (luce, gas, telefono), unitamente al rimborso di prestiti, hanno sempre bisogno di adeguati finanziamenti. I mezzi destinati a tale scopo hanno una natura ordinaria, come i tributi, i contributi in C/gestione, le entrate extra tributarie. Altre fonti, come l'avanzo applicato per il finanziamento della spesa corrente o il fondo pluriennale stanziato in entrata (FPV/E), essendo risorse già acquisite in esercizi precedenti, hanno invece natura straordinaria.



Rendiconto suddiviso nelle componenti

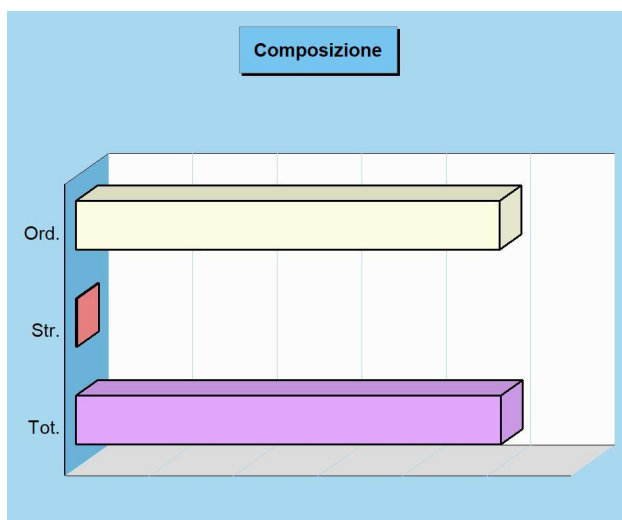
Il fabbisogno di spesa corrente deve essere sempre fronteggiato con pari risorse di entrata. Ma utilizzare le disponibilità per far funzionare la macchina operativa è cosa ben diversa dal destinare quelle stesse risorse al versante delle opere pubbliche: variano finalità e vincoli. La tabella divide la situazione di rendiconto nelle diverse componenti separando le risorse destinate alla gestione (bilancio corrente), le spese in C/capitale (investimenti) e le operazioni finanziarie (fondi e C/terzi).

Competenza 2019

Bilancio	Accertamenti	Impegni
Corrente	5.033.438,46	4.922.711,29
Investimenti	256.000,21	254.486,51
Movimento fondi	0,00	0,00
Servizi conto terzi	312.966,78	312.966,78
Totale	5.602.405,45	5.490.164,58

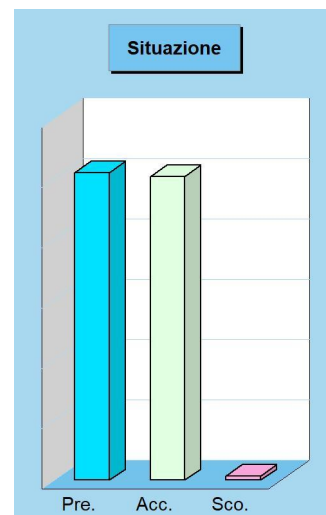
Modalità di Finanziamento bilancio corrente 2019

Accertamenti		2019
Tributi	(+)	3.603.176,05
Trasferimenti correnti	(+)	233.218,47
Extratributarie	(+)	1.179.910,96
Entr. correnti specifiche per investimenti	(-)	0,00
Entr. correnti generiche per investimenti	(-)	0,00
Risorse ordinarie		5.016.305,48
FPV per spese correnti (FPV/E)	(+)	4.651,59
Avanzo a finanziamento bil. corrente	(+)	12.481,39
Entrate C/capitale per spese correnti	(+)	0,00
Accensione di prestiti per spese correnti	(+)	0,00
Risorse straordinarie		17.132,98
Totale		5.033.438,46



Stato di finanziamento bilancio corrente 2019

Entrate		Previsione	Accertamenti	Scostamento
Tributi	(+)	3.618.674,00	3.603.176,05	15.497,95
Trasferimenti correnti	(+)	251.726,84	233.218,47	18.508,37
Extratributarie	(+)	1.213.968,19	1.179.910,96	34.057,23
Entr. correnti spec. per investimenti	(-)	0,00	0,00	0,00
Entr. correnti gen. per investimenti	(-)	0,00	0,00	0,00
Risorse ordinarie		5.084.369,03	5.016.305,48	68.063,55
FPV per spese correnti (FPV/E)	(+)	4.651,59	4.651,59	0,00
Avanzo a finanziamento bil. corrente	(+)	12.481,39	12.481,39	0,00
Entrate C/capitale per spese correnti	(+)	0,00	0,00	0,00
Accensione prestiti per spese correnti	(+)	0,00	0,00	0,00
Risorse straordinarie		17.132,98	17.132,98	0,00
Totale		5.101.502,01	5.033.438,46	68.063,55



Finanziamento del bilancio investimenti

Risorse e impieghi per gli investimenti

L'ente, oltre che a garantire il regolare funzionamento della struttura, può destinare le proprie entrate per acquisire o migliorare le dotazioni infrastrutturali. In questo modo si viene ad assicurare un livello di mezzi strumentali tali da garantire l'erogazione di servizi di buona qualità. Le risorse di parte investimento possono essere gratuite, come i contributi in conto capitale, le alienazioni di beni, il risparmio corrente, oppure onerosa, come il ricorso al credito. In quest'ultimo caso, il rimborso del mutuo inciderà sul bilancio corrente fino alla sua completa restituzione. Le fonti di entrata possono avere sia natura ordinaria che straordinaria, come le risorse che provengono da esercizi precedenti. È questo il caso dell'avanzo e del fondo pluriennale (FPV/E).



Consuntivo e componenti elementari

Diversamente dalla parte corrente, il budget destinato alle infrastrutture richiede il preventivo finanziamento di tutta la spesa. La componente per gli investimenti, però, è molto influenzata dalla disponibilità di risorse concesse da altri enti pubblici nella forma di contributi in C/capitale. La tabella divide la situazione di rendiconto nelle diverse componenti separando le risorse destinate alla gestione (bilancio corrente), le spese in C/capitale (investimenti) e le operazioni finanziarie (fondi e C/terzi).

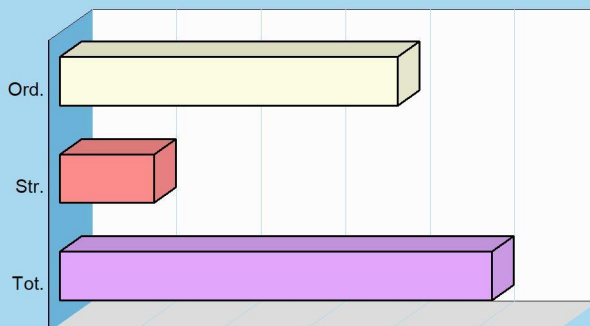
Competenza 2019

Bilancio	Accertamenti	Impegni
Corrente	5.033.438,46	4.922.711,29
Investimenti	256.000,21	254.486,51
Movimento fondi	0,00	0,00
Servizi conto terzi	312.966,78	312.966,78
Totale	5.602.405,45	5.490.164,58

Modalità di Finanziamento bilancio investimenti 2019

Accertamenti	2019
Entrate in C/capitale (+)	200.175,03
Entrate C/capitale per spese correnti (-)	0,00
Risorse ordinarie	200.175,03
FPV per spese in C/capitale (FPV/E) (+)	0,00
Avanzo a finanziamento investimenti (+)	55.825,18
Entrate correnti che finanziano inv. (+)	0,00
Riduzioni di attività finanziarie (+)	0,00
Attività finanz. assimilabili a mov. fondi (-)	0,00
Accensione prestiti (+)	0,00
Accensione prestiti per spese correnti (-)	0,00
Risorse straordinarie	55.825,18
Totale	256.000,21


Composizione



Stato di finanziamento bilancio investimenti 2019

Entrate	Previsione	Accertamenti	Scostamento
Entrate in C/capitale (+)	242.082,00	200.175,03	41.906,97
Entrate C/capitale spese correnti (-)	0,00	0,00	0,00
Risorse ordinarie	242.082,00	200.175,03	41.906,97
FPV spese C/capitale (FPV/E) (+)	0,00	0,00	0,00
Avanzo a finanziamento invest. (+)	55.825,18	55.825,18	0,00
Entrate correnti che finanz. inv. (+)	0,00	0,00	0,00
Riduzioni di attività finanziarie (+)	0,00	0,00	0,00
Attività fin. assimil. a mov. fondi (-)	0,00	0,00	0,00
Accensione prestiti (+)	0,00	0,00	0,00
Acc. prestiti per spese correnti (-)	0,00	0,00	0,00
Risorse straordinarie	55.825,18	55.825,18	0,00
Totale	297.907,18	256.000,21	41.906,97

Situazione

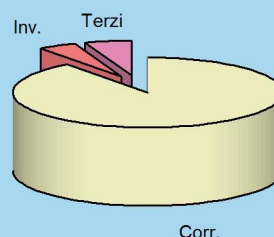


Ricorso al FPV e all'avanzo di esercizi precedenti

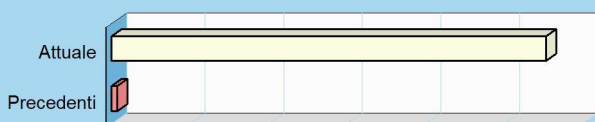
Origine delle risorse attivate

L'equilibrio complessivo di rendiconto (competenza), con il conseguente finanziamento del fabbisogno di spesa, è il risultato dalla corrispondenza tra il totale delle entrate, comprensive del fondo pluriennale vincolato (FPV/E) e dell'avanzo di amministrazione applicato, contrapposto al totale delle uscite, comprensive degli stanziamenti relativi al fondo pluriennale vincolato (FPV/U) unito all'eventuale disavanzo applicato per il ripiano di deficit pregressi. Il completo finanziamento di questo fabbisogno, pertanto, può essere stato ottenuto con le sole risorse attivate nell'esercizio (competenza) oppure ricorrendo anche a fonti di entrata già accertate in esercizi precedenti, come il citato avanzo e il fondo pluriennale stanziato in entrata. I successivi prospetti individuano le due componenti.

Bilancio per fonte di finanziamento



Esercizio di origine del finanziamento



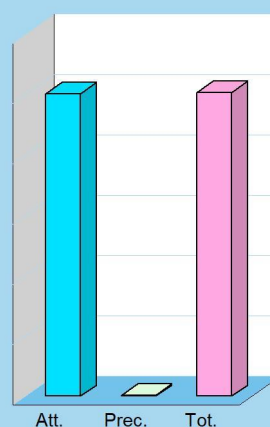
Esercizio di origine dei finanziamenti di bilancio

Bilancio	Accertamenti 2019	Acc. precedenti
Corrente	5.016.305,48	17.132,98
Investimenti	200.175,03	55.825,18
Movimento fondi	0,00	-
Servizi conto terzi	312.966,78	-
Totale	5.529.447,29	72.958,16

Bilancio corrente - Origine del finanziamento

Entrate		Accertam. 2019	Accertam. prec.	Totale
Tributi	(+)	3.603.176,05	-	3.603.176,05
Trasferimenti correnti	(+)	233.218,47	-	233.218,47
Extratributarie	(+)	1.179.910,96	-	1.179.910,96
Entr. corr. spec. per investimenti	(-)	0,00	-	0,00
Entr. corr. gen. per investimenti	(-)	0,00	-	0,00
Risorse ordinarie		5.016.305,48	0,00	5.016.305,48
FPV spese correnti (FPV/E)	(+)	-	4.651,59	4.651,59
Avanzo a finanziam. bil. corrente	(+)	-	12.481,39	12.481,39
Entrate C/capitale per sp. correnti	(+)	0,00	-	0,00
Accensione prestiti per sp. correnti	(+)	0,00	-	0,00
Risorse straordinarie		0,00	17.132,98	17.132,98
Totale		5.016.305,48	17.132,98	5.033.438,46

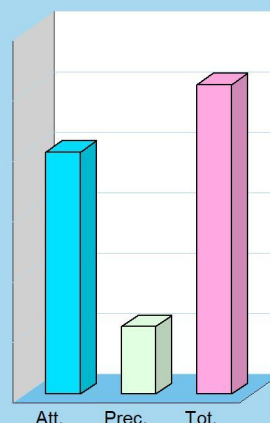
Origine risorsa



Bilancio investimenti - Origine del finanziamento

Entrate		Accertam. 2019	Accertam. prec.	Totale
Entrate in C/capitale	(+)	200.175,03	-	200.175,03
Entrate C/capitale per sp. correnti	(-)	0,00	-	0,00
Risorse ordinarie		200.175,03	0,00	200.175,03
FPV spese in C/capitale (FPV/E)	(+)	-	0,00	0,00
Avanzo a finanziam. investimenti	(+)	-	55.825,18	55.825,18
Entrate correnti che finanziano inv.	(+)	0,00	-	0,00
Riduzioni di attività finanziarie	(+)	0,00	-	0,00
Attività fin. assimilab. a mov. fondi	(-)	0,00	-	0,00
Accensione prestiti	(+)	0,00	-	0,00
Accensione prestiti per sp. correnti	(-)	0,00	-	0,00
Risorse straordinarie		0,00	55.825,18	55.825,18
Totale		200.175,03	55.825,18	256.000,21

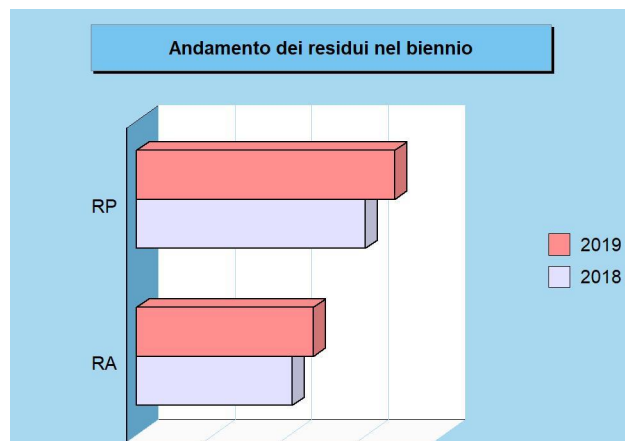
Origine risorsa



Formazione di nuovi residui


Criterio di esigibilità e formazione dei residui

Le previsioni di entrata tendono a tradursi in altrettanti accertamenti che, se non incassati nello stesso esercizio, si trasformano a rendiconto in nuovi residui attivi, e quindi in posizioni creditorie verso terzi. Anche le previsioni di uscita tendono a trasformarsi in impegni di spesa con i successivi pagamenti. È importante notare che il grado d'impegno della spesa è spesso influenzato dal criterio di imputazione adottato dalla contabilità armonizzata che privilegia il momento dell'esigibilità in luogo dell'esercizio di nascita del procedimento. La spesa finanziata nell'esercizio, pertanto, in virtù di questo principio, potrebbe trovare imputazione in anni successivi a quello di formazione. In questo caso, è stanziato in spesa pari quota del fondo pluriennale (FPV/U).



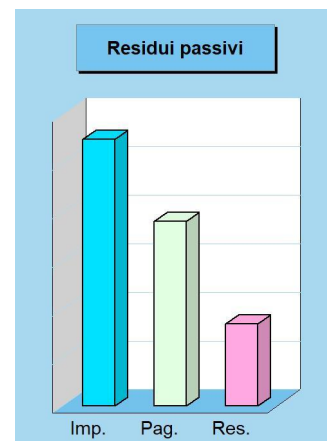
Formazione di nuovi residui attivi (competenza 2019)

Denominazione		Accertamenti	Riscossioni	Residui attivi
Tributi	(+)	3.603.176,05	2.987.950,37	615.225,68
Trasferimenti correnti	(+)	233.218,47	138.633,75	94.584,72
Extratributarie	(+)	1.179.910,96	888.793,06	291.117,90
Entrate C/capitale	(+)	200.175,03	55.000,00	145.175,03
Riduzioni finanziarie	(+)	0,00	0,00	0,00
Accensione prestiti	(+)	0,00	0,00	0,00
Anticipazioni	(+)	0,00	0,00	0,00
Parziale		5.216.480,51	4.070.377,18	1.146.103,33
Entrate C/terzi	(+)	312.966,78	304.904,16	8.062,62
Totale		5.529.447,29	4.375.281,34	1.154.165,95



Formazione di nuovi residui passivi (competenza 2019)

Denominazione		Impegni	Pagamenti	Residui passivi
Spese correnti	(+)	4.614.926,37	3.167.731,53	1.447.194,84
Spese C/capitale	(+)	254.486,51	81.425,90	173.060,61
Incr. att. finanziarie	(+)	0,00	0,00	0,00
Rimborso prestiti	(+)	303.133,33	303.133,33	0,00
Chiusura anticipaz.	(+)	0,00	0,00	0,00
Parziale		5.172.546,21	3.552.290,76	1.620.255,45
Uscite C/terzi	(+)	312.966,78	248.287,60	64.679,18
Totale		5.485.512,99	3.800.578,36	1.684.934,63



Residui attivi competenza e tendenza in atto

Denominazione	2018	2019
Tributi	615.225,68	615.225,68
Trasferi. correnti	94.584,72	94.584,72
Extratributarie	291.117,90	291.117,90
Entrate C/capitale	145.175,03	145.175,03
Riduzioni finanziarie	0,00	0,00
Accensione prestiti	0,00	0,00
Anticipazioni	0,00	0,00
Parziale	1.146.103,33	1.146.103,33
Entrate C/terzi	8.062,62	8.062,62
Totale	1.013.211,40	1.154.165,95

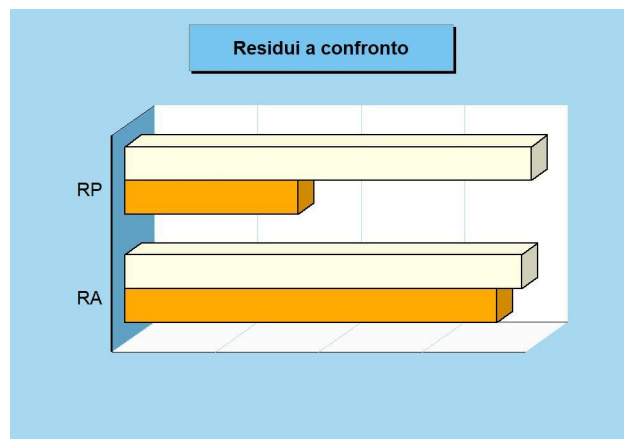
Residui passivi competenza e tendenza in atto

Denominazione	2018	2019
Spese correnti	1.447.194,84	1.447.194,84
Spese C/capitale	173.060,61	173.060,61
Incr. att. finanziarie	0,00	0,00
Rimborso prestiti	0,00	0,00
Chiusura anticipaz.	0,00	0,00
Parziale	1.620.255,45	1.620.255,45
Uscite C/terzi	64.679,18	64.679,18
Totale	1.490.857,38	1.684.934,63

Smaltimento di residui precedenti

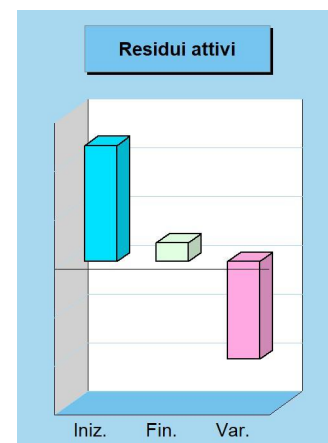
Velocità di incasso o pagamento e solvibilità

La conservazione nel tempo di una posizione creditoria o debitoria riconducibile ad esercizi precedenti è un'attività prettamente contabile che verifica il grado di attendibilità e di solvibilità della singola posizione pregressa. Si tratta di elementi che, se non monitorati e non seguiti da un adeguato accantonamento del FCDE in spesa, possono produrre effetti negativi sulla solidità del bilancio. La velocità di incasso dei residui attivi, infatti, influenza la giacenza di cassa mentre la presenza di crediti deteriorati riduce il grado di liquidità dell'attivo patrimoniale. La consistenza iniziale dei residui si riduce, nel tempo, in seguito alla riscossione del credito o al pagamento del debito, oppure, ed è una condizione meno favorevole per l'ente, per lo stralcio dell'originaria posizione creditoria.



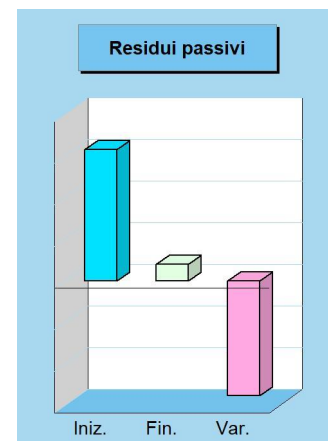
Smaltimento vecchi residui attivi (residui 2018 e precedenti)

Denominazione		Residui iniziali	Residui finali	di cui Riscossi
Tributi	(+)	725.137,04	64.128,32	658.805,97
Trasferimenti correnti	(+)	119.251,01	51.000,00	60.560,94
Extratributarie	(+)	337.403,89	73.506,97	262.300,14
Entrate C/capitale	(+)	0,00	0,00	0,00
Riduzioni finanziarie	(+)	0,00	0,00	0,00
Accensione prestiti	(+)	0,00	0,00	0,00
Anticipazioni	(+)	0,00	0,00	0,00
Parziale		1.181.791,94	188.635,29	981.667,05
Entrate C/terzi	(+)	11.059,62	3.065,70	7.731,76
Totale		1.192.851,56	191.700,99	989.398,81



Smaltimento vecchi residui passivi (residui 2018 e precedenti)

Denominazione		Residui iniziali	Residui finali	di cui Pagati
Spese correnti	(+)	1.037.261,30	79.187,52	899.416,36
Spese C/capitale	(+)	460.183,07	109.632,87	350.550,20
Incr. att. finanziarie	(+)	0,00	0,00	0,00
Rimborso prestiti	(+)	0,00	0,00	0,00
Chiusura anticipaz.	(+)	0,00	0,00	0,00
Parziale		1.497.444,37	188.820,39	1.249.966,56
Uscite C/terzi	(+)	77.047,24	7.575,95	69.209,12
Totale		1.574.491,61	196.396,34	1.319.175,68



Residui attivi C/Residui e tendenza in atto

Denominazione		2018	2019
Tributi	(+)		64.128,32
Trasferim. correnti	(+)		51.000,00
Extratributarie	(+)		73.506,97
Entrate C/capitale	(+)		0,00
Riduzioni finanziarie	(+)		0,00
Accensione prestiti	(+)		0,00
Anticipazioni	(+)		0,00
Parziale			188.635,29
Entrate C/terzi	(+)		3.065,70
Totale		179.640,16	191.700,99

Residui passivi C/Residui e tendenza in atto

Denominazione		2018	2019
Spese correnti	(+)		79.187,52
Spese C/capitale	(+)		109.632,87
Incr. att. finanziarie	(+)		0,00
Rimborso prestiti	(+)		0,00
Chiusura anticipaz.	(+)		0,00
Parziale			188.820,39
Uscite C/terzi	(+)		7.575,95
Totale		83.634,23	196.396,34

Considerazioni e valutazioni

LE RAGIONI DELLA PERSISTENZA DEI RESIDUI CON ANZIANITA' SUPERIORE AI CINQUE ANNI E DI MAGGIORE CONSISTENZA, NONCHE' SULLA FONDATEZZA DEGLI STESSI, COMPRESI I CREDITI INESIGIBILI STRALCIATI DAL BILANCIO SINO AL COMPIMENTO DELLA PRESCRIZIONE.

Non vi sono residui attivi e passivi con anzianità superiore ai cinque anni.

Scostamento dalle previsioni iniziali

Pianificazione ed evoluzione degli eventi

La programmazione iniziale, con lo stanziamento delle risorse in bilancio, può subire degli adeguamenti in corso d'opera per effetto delle mutate esigenze, della maggiore disponibilità di informazioni e per l'adeguamento alle modifiche legislative intervenute. Tutti gli anni considerati nel bilancio possono essere oggetto di modifica. In particolare, le variazioni degli accantonamenti al fondo pluriennale vincolato dovute all'applicazione del principio di esigibilità devono essere effettuate con riferimento agli stanziamenti relativi all'intero triennio, e questo, al fine di garantire l'equivalenza tra l'importo degli stanziamenti di spesa riguardanti il fondo pluriennale vincolato (FPV/U) e il fondo pluriennale vincolato iscritto in entrata (FPV/E). Il prospetto mostra la situazione della sola competenza.



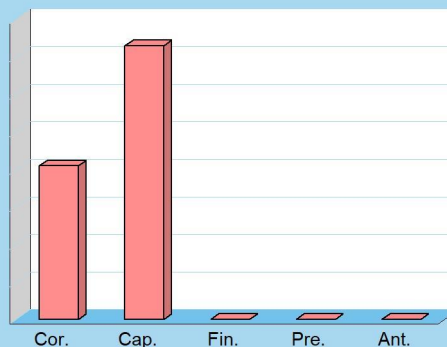
Aggiornamento in corso d'esercizio delle previsioni di Entrata (competenza 2019)

Previsioni		Iniziali	Finali	Scostamento	% Variazione
Tributi	(+)	3.549.068,00	3.618.674,00	69.606,00	1,96%
Trasferimenti	(+)	261.512,72	251.726,84	-9.785,88	-3,74%
Extratributarie	(+)	1.137.655,00	1.213.968,19	76.313,19	6,71%
Entrate C/capitale	(+)	152.082,00	242.082,00	90.000,00	59,18%
Riduzioni finanziarie	(+)	66.800,00	0,00	-66.800,00	-100,00%
Accensione prestiti	(+)	0,00	0,00	0,00	-
Anticipazioni	(+)	0,00	0,00	0,00	-
	Parziale	5.167.117,72	5.326.451,03	159.333,31	
Entrate C/terzi	(+)	497.500,00	497.500,00	0,00	
	Totale	5.664.617,72	5.823.951,03	159.333,31	

Scostamento delle previsioni di entrata



Scostamento delle previsioni di uscita



Aggiornamento in corso d'esercizio delle previsioni di Uscita (competenza 2019)

Previsioni		Iniziali	Finali	Scostamento	% Variazione
Spese correnti	(+)	4.716.552,94	4.798.367,64	81.814,70	1,73%
Spese C/capitale	(+)	152.082,00	297.907,18	145.825,18	95,89%
Incr. att. finanziarie	(+)	0,00	0,00	0,00	-
Rimborso prestiti	(+)	303.134,37	303.134,37	0,00	-
Chiusura anticipazioni	(+)	0,00	0,00	0,00	-
	Parziale	5.171.769,31	5.399.409,19	227.639,88	
Uscite C/terzi	(+)	497.500,00	497.500,00	0,00	
	Totale	5.669.269,31	5.896.909,19	227.639,88	



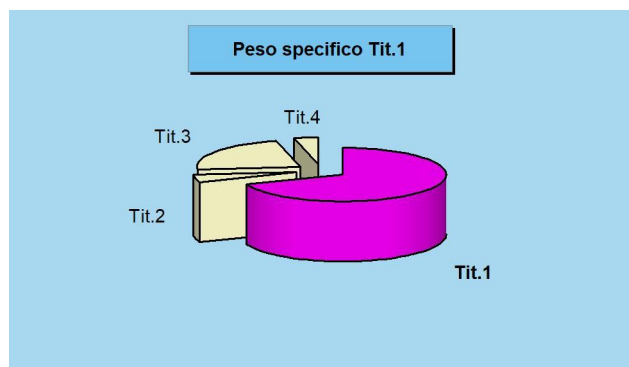
GESTIONE DELLE ENTRATE PER TIPOLOGIA



Entrate tributarie

Federalismo fiscale e fiscalità centralizzata

Il comune può intervenire con scelte di politica tributaria nel campo applicativo di taluni tributi, come l'imposta unica comunale (IUC) - con l'imposta municipale propria (IMU), la tassa sui rifiuti (TARI) e il tributo sui servizi indivisibili (TASI) - l'addizionale sull'IRPEF e l'imposta sulla pubblicità e sulle pubbliche affissioni. Per quanto riguarda la concreta modalità di accertamento di queste entrate, i criteri che portano a giudicare positivamente il lavoro del comune sono essenzialmente due: la capacità di contrastare l'evasione e quella di riscuotere il credito con rapidità. Questi comportamenti sono un preciso indice di giustizia contributiva e denotano, allo stesso tempo, lo sforzo dell'amministrazione teso ad aumentare la solidità del bilancio comunale nel tempo.



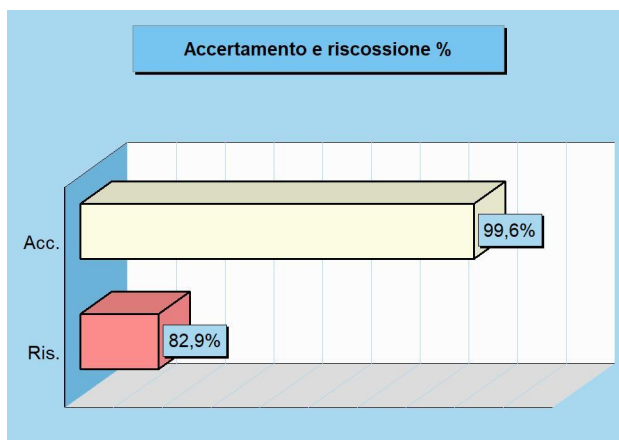
Rendiconto 2019 e tendenza in atto

Accertamenti	2018	2019
Tributi	3.482.535,24	3.603.176,05
Trasferimenti correnti	302.169,14	233.218,47
Extratributarie	1.307.823,64	1.179.910,96
Entrate C/capitale	161.977,39	200.175,03
Riduzioni finanziarie	0,00	0,00
Accensione prestiti	0,00	0,00
Anticipazioni	0,00	0,00
Entrate C/terzi	328.299,32	312.966,78
Totale	5.582.804,73	5.529.447,29

Stato accertamento e grado riscossione

Titolo 1	Accertamenti	Riscossioni
(intero Titolo)	3.603.176,05	2.987.950,37

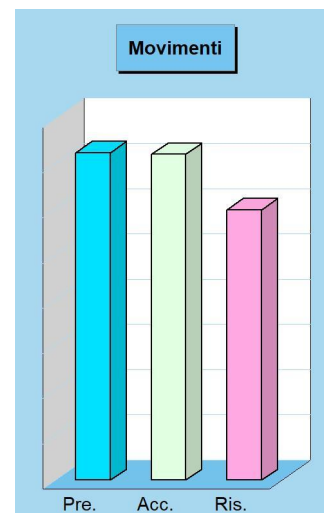
Composizione	% Accertato	% Riscosso
Imposte e tasse	99,5%	79,5%
Compartecipazioni	-	-
Pereq. centrale	100,0%	100,0%
Pereq. regione	-	-
Totale	99,6%	82,9%



Movimenti contabili (competenza 2019)

Programmazione		Stanz. finali	Accertamenti	Scostam. (+/-)
Imposte e tasse	(+)	3.016.674,00	3.000.950,65	15.723,35
Compartecipazioni	(+)	0,00	0,00	0,00
Pereq. centrale	(+)	602.000,00	602.225,40	-225,40
Pereq. regione	(+)	0,00	0,00	0,00
Totale		3.618.674,00	3.603.176,05	15.497,95

Gestione		Accertamenti	Riscossioni	Scostam. (+/-)
Imposte e tasse	(+)	3.000.950,65	2.385.724,97	615.225,68
Compartecipazioni	(+)	0,00	0,00	0,00
Pereq. centrale	(+)	602.225,40	602.225,40	0,00
Pereq. regione	(+)	0,00	0,00	0,00
Totale		3.603.176,05	2.987.950,37	615.225,68



Considerazioni e valutazioni**Entrate tributarie**

Le componenti principali dei tributi Comunali sono due: quella di natura patrimoniale rappresentata dall'Imposta Municipale Propria (IMU), e quella riferita ai servizi, che a sua volta si articola nel Tributo per i servizi indivisibili (TASI) a carico sia del possessore che dell'utilizzatore dell'immobile e nella Tassa sui rifiuti (TARI) destinata a finanziare i costi del servizio di raccolta e smaltimento rifiuti, a carico dell'utilizzatore.

Le altre imposte significative, come risulta dalla tabella, sono l'addizionale IRPEF, l'Imposta comunale sulla pubblicità, e i diritti sulle pubbliche affissioni.

Nel 2019 sono stati accertati euro 3.603.176,05 per entrate tributarie, di questi euro 602.225,40 si riferisce al fondo di solidarietà comunale versato dallo Stato. Una componente rilevante delle entrate tributarie è data dal recupero evasione.

Il totale delle entrate tributarie rappresenta l'71,83 % delle Entrate correnti.

Il nuovo principio della competenza finanziaria prevede che le entrate tributarie vadano accertate con riferimento alle obbligazioni giuridicamente perfezionate attive (i crediti) e non per cassa (le riscossioni); conseguentemente, essa comprende una quota di gettito di difficile o dubbia riscossione, che è destinata alla costituzione del Fondo Crediti di Dubbia Esigibilità.

Di seguito si riporta il riepilogo delle aliquote **IMU 2019** che hanno generato il gettito:

ALiquota ABITAZIONE PRINCIPALE (nelle categorie catastali A/1, A/8 e A/9) e relative PERTINENZE nella misura massima di una unità pertinenziale per ciascuna delle categorie catastali C/2, C/6 e C/7 .	4 per mille
ALiquota ALTRI IMMOBILI	8,2 per mille

Dall'importo dell'IMU dovuto per l'unità immobiliare adibita ad abitazione principale del soggetto passivo e classificata nelle categorie catastali A/1, 4/8, E A/9 nonché per le relative pertinenze, si detraggono, fino a concorrenza del suo ammontare, euro 200,00 rapportati al periodo dell'anno durante il quale si protrae tale destinazione.

Per l'anno 2019 le aliquote TASI che hanno generato il gettito sono le seguenti:

Tipologia immobile	Aliquota
Abitazioni principali (nelle categorie catastali A/1, A/8 e A/9) e relative pertinenze	2 per mille
Altri immobili compresi i fabbricati "merce"	2 per mille
Fabbricati rurali ad uso strumentale di cui all'articolo 13, comma 8, del D.L. n. 201/2011	1 per mille

Con riferimento all'addizionale comunale sull'IRPEF del 2019 si sono applicate le seguenti aliquote per fasce di reddito:

Reddito irpef		Aliquota Irpef %
da	a	
-	15.000	0,55
oltre 15.000	28.000	0,6
oltre 28.000	55.000	0,65
oltre 55.000	75.000	0,75
oltre 75.000		0,8

La soglia di esenzione dal pagamento dell'addizionale, è per tutti coloro che risultino titolari di un reddito complessivo inferiore a 15.000,00 euro.

Il presupposto della **TARI** è il possesso o la detenzione a qualsiasi titolo di locali o di aree scoperte, a qualsiasi uso adibite, suscettibili di produrre rifiuti urbani; il tributo è dovuto da chiunque possieda o detenga tali locali ed aree, considerando le superfici già dichiarate o accertate ai fini del precedente prelievo sui rifiuti (TARSU e TARES).


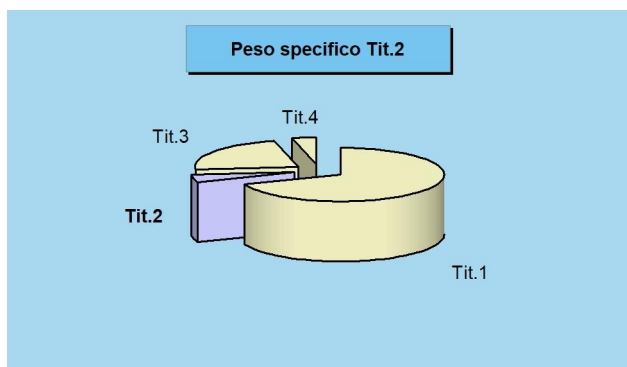
Nella determinazione della superficie tassabile non si tiene conto, comunque di quella parte in cui si formano di regola rifiuti speciali al cui smaltimento sono tenuti a provvedere a proprie spese i relativi produttori.

Le entrate destinate alla spesa del servizio rifiuti derivano dal gettito TARI (euro 685.610,24), dal contributo CONAI (euro 65.252,00) che coprono integralmente le spese.

Trasferimenti correnti

Trasferimenti e redistribuzione della ricchezza

La normativa introdotta dal *federalismo fiscale* tende a ridimensionare l'azione dello Stato a favore degli enti, sostituendola con una maggiore gestione delle entrate proprie. Ci si limita, pertanto, a contenere la differente distribuzione della ricchezza agendo con interventi mirati di tipo perequativo. Il criterio scelto individua, per ciascun ente, un volume di risorse "standardizzate" e che sono, per l'appunto, il suo *fabbisogno standard*. Ed è proprio questa entità che lo Stato intende coprire stimolando l'autonomia dell'ente nella ricerca delle entrate proprie tramite l'autofinanziamento. La riduzione della disparità di ricchezza tra le varie zone dovrebbe essere invece garantita dal residuo intervento statale, oltre che dagli interventi mirati dell'Unione europea.



Rendiconto 2019 e tendenza in atto

Accertamenti	2018	2019
Tributi	3.482.535,24	3.603.176,05
Trasferimenti correnti	302.169,14	233.218,47
Extratributarie	1.307.823,64	1.179.910,96
Entrate C/capitale	161.977,39	200.175,03
Riduzioni finanziarie	0,00	0,00
Accensione prestiti	0,00	0,00
Anticipazioni	0,00	0,00
Entrate C/terzi	328.299,32	312.966,78
Totale	5.582.804,73	5.529.447,29

Stato accertamento e grado riscossione

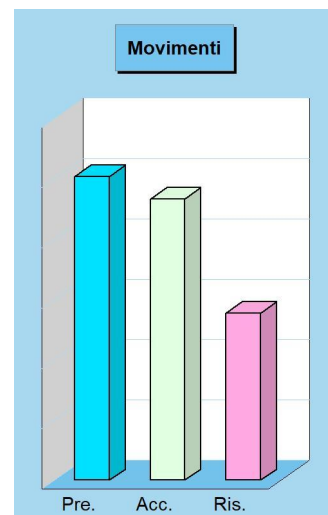
Titolo 2	Accertamenti	Riscossioni
(intero Titolo)	233.218,47	138.633,75

Composizione	% Accertato	% Riscosso
Trasferimenti PA	92,6%	59,4%
Trasferim. famiglie	-	-
Trasferim. imprese	-	-
Trasferim. privati	-	-
Trasferimenti UE	-	-
Totale	92,6%	59,4%

Movimenti contabili (competenza 2019)

Programmazione		Stanz. finali	Accertamenti	Scostam. (+/-)
Trasferimenti PA	(+)	251.726,84	233.218,47	18.508,37
Trasferim. famiglie	(+)	0,00	0,00	0,00
Trasferim. imprese	(+)	0,00	0,00	0,00
Trasferim. privati	(+)	0,00	0,00	0,00
Trasferim. UE	(+)	0,00	0,00	0,00
Totale		251.726,84	233.218,47	18.508,37

Gestione		Accertamenti	Riscossioni	Scostam. (+/-)
Trasferimenti PA	(+)	233.218,47	138.633,75	94.584,72
Trasferim. famiglie	(+)	0,00	0,00	0,00
Trasferim. imprese	(+)	0,00	0,00	0,00
Trasferim. privati	(+)	0,00	0,00	0,00
Trasferimenti UE	(+)	0,00	0,00	0,00
Totale		233.218,47	138.633,75	94.584,72



Considerazioni e valutazioni**Le entrate da trasferimenti correnti**

Gli accertamenti contabili, con poche eccezioni riportate di seguito e in corrispondenza delle singole tipologie, sono stati formalizzati applicando il principio della competenza potenziata che richiede, come regola generale, di imputare l'entrata nell'esercizio in cui l'obbligazione giuridica è esigibile.

Le entrate da trasferimenti per il 2019 appartengono alla tipologia 101 - Trasferimenti correnti da Amministrazioni pubbliche e ammontano ad euro 233.218,47.

Entrate extratributarie

Entrate proprie e imposizione tariffaria

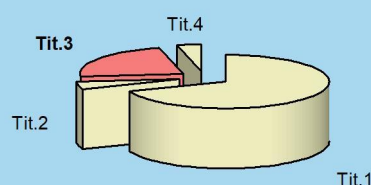
Appartengono a questo insieme di risorse i proventi dei servizi pubblici, i proventi dei beni dell'ente, gli interessi sulle anticipazioni e sui crediti, gli utili netti delle aziende speciali e partecipate, i dividendi di società e altre poste residuali, come i proventi diversi. Il valore sociale e finanziario dei *proventi dei servizi pubblici* è notevole ed abbraccia tutte le prestazioni rese alla cittadinanza sotto forma di servizi istituzionali (servizi essenziali), servizi a domanda individuale e servizi a rilevanza economica. I *proventi dei beni* sono costituiti, invece, dagli affitti addebitati agli utilizzatori degli immobili del patrimonio concessi in locazione. All'interno di questa categoria rientra anche il canone richiesto per l'occupazione di spazi ed aree pubbliche (Cosap).



Rendiconto 2019 e tendenza in atto

Accertamenti	2018	2019
Tributi	3.482.535,24	3.603.176,05
Trasferimenti correnti	302.169,14	233.218,47
Extratributarie	1.307.823,64	1.179.910,96
Entrate C/capitale	161.977,39	200.175,03
Riduzioni finanziarie	0,00	0,00
Accensione prestiti	0,00	0,00
Anticipazioni	0,00	0,00
Entrate C/terzi	328.299,32	312.966,78
Totale	5.582.804,73	5.529.447,29

Peso specifico Tit.3

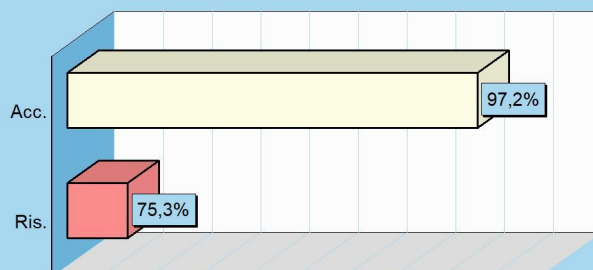


Stato accertamento e grado riscossione

Titolo 3	Accertamenti	Riscossioni
(intero Titolo)	1.179.910,96	888.793,06

Composizione	% Accertato	% Riscosso
Proventi beni e serv.	96,7%	77,2%
Proventi irregolarità	80,3%	100,0%
Interessi attivi	1,7%	-
Redditi da capitale	-	-
Altre entrate	98,2%	71,5%
Totale	97,2%	75,3%

Accertamento e riscossione %

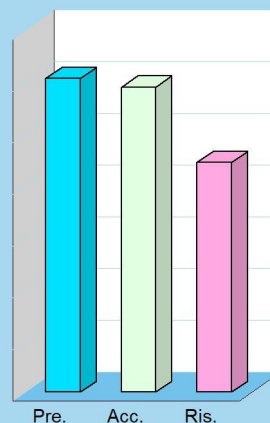


Movimenti contabili (competenza 2019)

Programmazione		Stanz. finali	Accertamenti	Scostam. (+/-)
Proventi beni e servizi	(+)	813.500,04	786.967,53	26.532,51
Proventi irregolarità	(+)	1.100,00	883,00	217,00
Interessi attivi	(+)	100,00	1,66	98,34
Redditi da capitale	(+)	0,00	0,00	0,00
Altre entrate	(+)	399.268,15	392.058,77	7.209,38
Totale		1.213.968,19	1.179.910,96	34.057,23

Gestione		Accertamenti	Riscossioni	Scostam. (+/-)
Proventi beni e servizi	(+)	786.967,53	607.496,91	179.470,62
Proventi irregolarità	(+)	883,00	883,00	0,00
Interessi attivi	(+)	1,66	0,00	1,66
Redditi da capitale	(+)	0,00	0,00	0,00
Altre entrate	(+)	392.058,77	280.413,15	111.645,62
Totale		1.179.910,96	888.793,06	291.117,90

Movimenti



Considerazioni e valutazioni**Le entrate extratributarie**

Rientra in questo titolo la vendita di beni e servizi che derivano dalla gestione dei beni (Tip.100), i proventi dall'attività di controllo e repressione delle irregolarità o degli illeciti (Tip.200), gli interessi attivi (Tip.300), le altre entrate da redditi da capitale (Tip.400) ed i rimborsi e altre entrate correnti (Tip.500).

Gli accertamenti di rendiconto, con rare eccezioni riportate di seguito in corrispondenza delle singole tipologie, sono stati formulati applicando il principio della competenza potenziata che richiede, come regola generale, di imputare l'entrata nell'esercizio in cui l'obbligazione giuridica diventa realmente esigibile. In particolare, ed entrando quindi nello specifico:

- Gestione dei servizi pubblici. I proventi sono stati contabilizzati nell'esercizio in cui servizio è stato realmente reso all'utenza, criterio seguito anche nel caso in cui la gestione sia affidata a terzi;
- Interessi attivi. Sono stati riportati nell'esercizio in cui l'obbligazione giuridica risulta esigibile, applicando quindi il principio generale. L'accertamento degli interessi di mora, diversamente dal caso precedente, segue invece il criterio di cassa per cui le entrate di questa natura sono accertabili nell'esercizio dell'incasso;
- Gestione dei beni. Le risorse per locazioni o concessioni, che di solito garantiscono un gettito pressoché costante negli anni, sono attribuite come entrate di parte corrente nell'esercizio in cui il credito diventa esigibile, applicando quindi la regola generale.

Le entrate extra-tributarie più consistenti (pari o superiori a 40.000,00 euro) riguardano:

- proventi mensa : per € 384.825,45
- proventi CONAI: per € 65.252,00
- proventi asilo nido: per € 48.000,00
- proventi gestione distribuzione gas: per € 40.955,97
- fitti reali di fabbricati: per € 40.196,78
- proventi concessione rete fognaria: per € 146.248,48
- rimborso per misura nidi gratis: per € 94.000,00
- indennizzo danno ambientale: per € 115.709,10

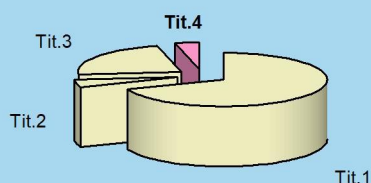
Entrate in conto capitale

Investimenti a medio e lungo termine

I trasferimenti in C/capitale sono risorse a titolo gratuito concesse al comune da entità pubbliche, come lo Stato, la regione o la provincia, oppure erogati da soggetti privati. Queste entrate, spesso rilevanti, possono essere destinate alla costruzione di nuove opere pubbliche o alla manutenzione straordinaria del patrimonio. Rientrano in questa categoria anche le alienazioni dei beni comunali, un'operazione il cui introito dev'essere sempre reinvestito in spese d'investimento, conservando pertanto l'originaria destinazione. Quello che è nato come un investimento, infatti, può essere alienato ma il corrispondente ricavo di vendita non può diventare un mezzo di finanziamento del bilancio di parte corrente, salvo l'esistenza di eccezioni espressamente previste dalla legge.



Peso specifico Tit.4



Rendiconto 2019 e tendenza in atto

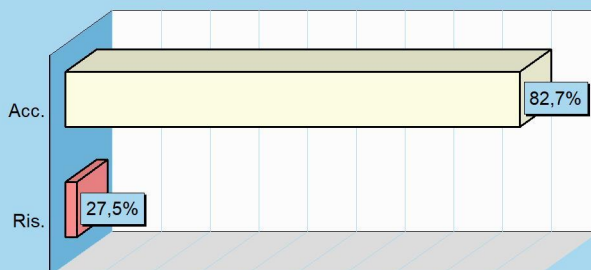
Accertamenti	2018	2019
Tributi	3.482.535,24	3.603.176,05
Trasferimenti correnti	302.169,14	233.218,47
Extratributarie	1.307.823,64	1.179.910,96
Entrate C/capitale	161.977,39	200.175,03
Riduzioni finanziarie	0,00	0,00
Accensione prestiti	0,00	0,00
Anticipazioni	0,00	0,00
Entrate C/terzi	328.299,32	312.966,78
Totale	5.582.804,73	5.529.447,29

Stato accertamento e grado riscossione

Titolo 4	Accertamenti	Riscossioni
(intero Titolo)	200.175,03	55.000,00

Composizione	% Accertato	% Riscosso
Tributi C/capitale	-	-
Contrib. investimenti	82,7%	27,5%
Trasf. C/capitale	-	-
Alienazione beni	-	-
Altre entrate	-	-
Totale	82,7%	27,5%

Accertamento e riscossione %

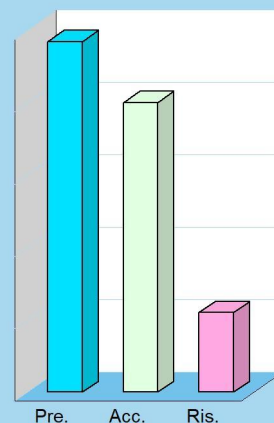


Movimenti contabili (competenza 2019)

Programmazione	Stanz. finali	Accertamenti	Scostam. (+/-)
Tributi C/capitale	(+) 0,00	0,00	0,00
Contrib. investimenti	(+) 242.082,00	200.175,03	41.906,97
Trasf. C/capitale	(+) 0,00	0,00	0,00
Alienazione beni	(+) 0,00	0,00	0,00
Altre entrate	(+) 0,00	0,00	0,00
Totale	242.082,00	200.175,03	41.906,97

Gestione	Accertamenti	Riscossioni	Scostam. (+/-)
Tributi C/capitale	(+) 0,00	0,00	0,00
Contrib. investimenti	(+) 200.175,03	55.000,00	145.175,03
Trasf. C/capitale	(+) 0,00	0,00	0,00
Alienazione beni	(+) 0,00	0,00	0,00
Altre entrate	(+) 0,00	0,00	0,00
Totale	200.175,03	55.000,00	145.175,03

Movimenti



Considerazioni e valutazioni**Le entrate in conto capitale**

Le entrate da trasferimenti per il 2019 appartengono alla tipologia 200 - Contributi agli investimenti e ammontano ad euro 200.175,03.

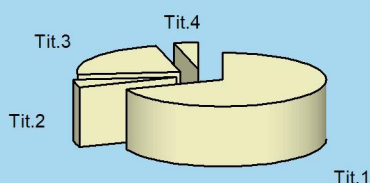
Riduzione di attività finanziarie

Dismissioni finanziarie e movimenti di fondi

Rientrano nell'insieme le alienazioni di attività finanziarie, le riscossioni di crediti a breve, medio e lungo termine, oltre la voce residuale delle altre entrate per riduzioni di attività finanziarie. Si tratta, in prevalenza, di operazioni spesso connesse ai movimenti di fondi e pertanto non legate ad effettive scelte di programmazione politica o amministrativa. I movimenti di fondi, infatti, consistono nella chiusura di una posizione debitoria e creditoria, di solito a saldo zero, a meno che l'estinzione non produca un guadagno (plusvalenza) o una perdita (minusvalenza) di valore. Una voce interessante di questo aggregato sono le alienazioni di attività finanziarie, dato che in essa confluiscono le alienazioni di partecipazioni, di fondi d'investimento e la dismissione di obbligazioni.




Peso specifico Tit.5



Rendiconto 2019 e tendenza in atto

Accertamenti	2018	2019
Tributi	3.482.535,24	3.603.176,05
Trasferimenti correnti	302.169,14	233.218,47
Extratributarie	1.307.823,64	1.179.910,96
Entrate C/capitale	161.977,39	200.175,03
Riduzioni finanziarie	0,00	0,00
Accensione prestiti	0,00	0,00
Anticipazioni	0,00	0,00
Entrate C/terzi	328.299,32	312.966,78
Totale	5.582.804,73	5.529.447,29

Accertamento e riscossione %



Stato accertamento e grado riscossione

TITOLO 5	Accertamenti	Riscossioni
(intero Titolo)	0,00	0,00


Composizione	% Accertato	% Riscosso
Alienazioni finanziarie	-	-
Crediti a breve	-	-
Crediti a medio/lungo	-	-
Altre attività	-	-
Totale	-	-

Movimenti contabili (competenza 2019)

Programmazione		Stanz. finali	Accertamenti	Scostam. (+/-)
Alienazioni finanziarie	(+)	0,00	0,00	0,00
Crediti a breve	(+)	0,00	0,00	0,00
Crediti a medio/lungo	(+)	0,00	0,00	0,00
Altre attività	(+)	0,00	0,00	0,00
Totale		0,00	0,00	0,00

Gestione		Accertamenti	Riscossioni	Scostam. (+/-)
Alienazioni finanziarie	(+)	0,00	0,00	0,00
Crediti a breve	(+)	0,00	0,00	0,00
Crediti a medio/lungo	(+)	0,00	0,00	0,00
Altre attività	(+)	0,00	0,00	0,00
Totale		0,00	0,00	0,00

Movimenti



Accensione di prestiti

Investimenti e ricorso al credito

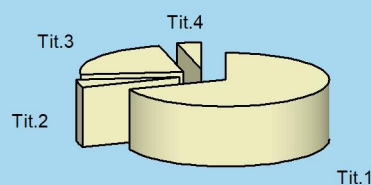
Rientrano in questo ambito le accensioni di prestiti, i finanziamenti a breve termine, i prestiti obbligazionari e le anticipazioni di cassa. L'importanza di queste poste dipende dalla politica finanziaria perseguita dal comune, posto che un ricorso frequente al sistema creditizio, e per importi rilevanti, accentua il peso di queste voci sulla spesa. D'altro canto, le entrate proprie (alienazioni di beni, concessioni edilizie e avanzo), i finanziamenti gratuiti (contributi in C/capitale) e le eccedenze di parte corrente (risparmio) possono non essere sufficienti per finanziare il piano annuale degli investimenti. In tale circostanza, il ricorso al credito esterno, sia di natura agevolata che a tassi di mercato, diventa l'unico mezzo per realizzare l'opera a suo tempo programmata.



Rendiconto 2019 e tendenza in atto

Accertamenti	2018	2019
Tributi	3.482.535,24	3.603.176,05
Trasferimenti correnti	302.169,14	233.218,47
Extratributarie	1.307.823,64	1.179.910,96
Entrate C/capitale	161.977,39	200.175,03
Riduzioni finanziarie	0,00	0,00
Accensione prestiti	0,00	0,00
Anticipazioni	0,00	0,00
Entrate C/terzi	328.299,32	312.966,78
Totale	5.582.804,73	5.529.447,29

Peso specifico Tit.6




Stato accertamento e grado riscossione

Titolo 6	Accertamenti	Riscossioni
(intero Titolo)	0,00	0,00

Composizione	% Accertato	% Riscosso
Alienazioni finanz.	-	-
Crediti a breve	-	-
Crediti a medio/lungo	-	-
Altre attività	-	-
Totale	-	-

Accertamento e riscossione %




Movimenti contabili (competenza 2019)

Programmazione	Stanz. finali	Accertamenti	Scostam. (+/-)
Alienazioni finanziarie	(+) 0,00	0,00	0,00
Crediti a breve	(+) 0,00	0,00	0,00
Crediti a medio/lungo	(+) 0,00	0,00	0,00
Altre attività	(+) 0,00	0,00	0,00
Totale	0,00	0,00	0,00

Gestione	Accertamenti	Riscossioni	Scostam. (+/-)
Alienazioni finanziarie	(+) 0,00	0,00	0,00
Crediti a breve	(+) 0,00	0,00	0,00
Crediti a medio/lungo	(+) 0,00	0,00	0,00
Altre attività	(+) 0,00	0,00	0,00
Totale	0,00	0,00	0,00

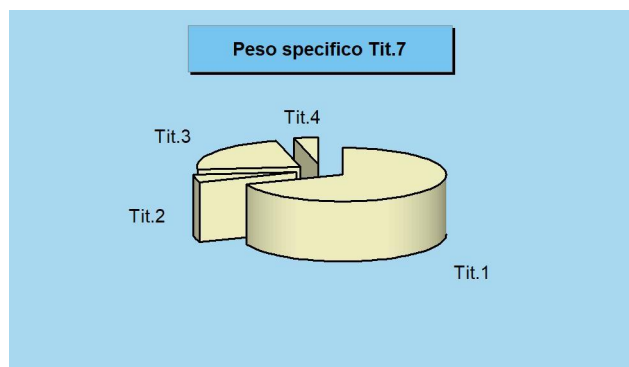
Movimenti



Anticipazioni

Ricorso all'anticipazione di tesoreria

Questo titolo comprende prevalentemente le anticipazioni di tesoreria. L'importo di rendiconto, ove presente, indica la dimensione complessiva delle aperture di credito erogate dal tesoriere su specifica richiesta dell'ente, operazioni poi contabilizzate in bilancio. Si tratta di movimenti che non costituiscono un vero e proprio debito, essendo destinati a fronteggiare solo temporanee esigenze di liquidità poi estinte entro la fine dell'anno. L'eventuale accertamento registrato in entrata, a cui si deve contrapporre altrettanto impegno in uscita (chiusura dell'anticipazioni) indica, in modo simile a qualunque apertura di credito sotto forma di fido bancario, l'ammontare massimo della anticipazione che l'ente ha utilizzato nell'esercizio appena chiuso.



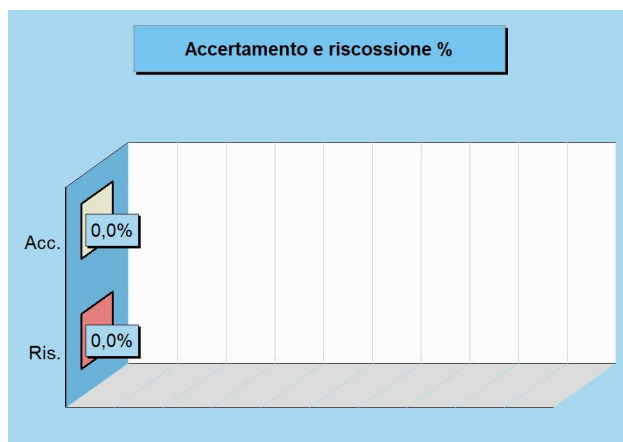
Rendiconto 2019 e tendenza in atto

Accertamenti	2018	2019
Tributi	3.482.535,24	3.603.176,05
Trasferimenti correnti	302.169,14	233.218,47
Extratributarie	1.307.823,64	1.179.910,96
Entrate C/capitale	161.977,39	200.175,03
Riduzioni finanziarie	0,00	0,00
Accensione prestiti	0,00	0,00
Anticipazioni	0,00	0,00
Entrate C/terzi	328.299,32	312.966,78
Totale	5.582.804,73	5.529.447,29

Stato accertamento e grado riscossione

Titolo 7	Accertamenti	Riscossioni
(intero Titolo)	0,00	0,00


Composizione	% Accertato	% Riscosso
Anticipazioni	0,00	0,00
Totale	0,00	0,00



Movimenti contabili (competenza 2019)

Programmazione		Stanz. finali	Accertamenti	Scostam. (+/-)
Anticipazioni	(+)	0,00	0,00	0,00
Totale		0,00	0,00	0,00

Gestione		Accertamenti	Riscossioni	Scostam. (+/-)
Anticipazioni	(+)	0,00	0,00	0,00
Totale		0,00	0,00	0,00



Considerazioni e valutazioni

MOVIMENTAZIONE DEI CAPITOLI DI ENTRATA E DI SPESA RIGUARDANTI L'ANTICIPAZIONE

Per l'anno 2019 il Comune di Bellusco non ha fatto ricorso ad anticipazioni di Tesoreria.




GESTIONE DELLA SPESA PER MISSIONE



Previsioni finali delle spese per missione

Le risorse destinate alle missioni e programmi

I documenti politici di strategia e di indirizzo generale, come il DUP, sono gli strumenti mediante i quali il consiglio, organo rappresentativo della collettività locale, indica i principali obiettivi da perseguire nell'immediato futuro. L'attività di indirizzo tende quindi ad assicurare un ragionevole grado di coerenza tra le scelte operate e la disponibilità effettiva di risorse. Il bilancio, costruito per missioni e programmi, associa l'obiettivo strategico con la rispettiva dotazione finanziaria. Questi stanziamenti possono subire in corso d'opera talune variazioni e correzioni per adattarli alla mutata realtà o alle esigenze sopravvenute. Il prospetto seguente mostra la situazione della spesa per missione (stanziamenti) aggiornata con le previsioni definitive di bilancio.



Parte "Funzionamento" delle Missioni - Previsione 2019

		Correnti	Rim. prestiti	Chiusura ant.	Funzionamento
1 Servizi generali	(+)	1.145.946,02	0,00	0,00	1.145.946,02
2 Giustizia	(+)	0,00	0,00	0,00	0,00
3 Ordine pubblico	(+)	233.356,10	0,00	0,00	233.356,10
4 Istruzione	(+)	1.124.069,97	0,00	0,00	1.124.069,97
5 Beni e attività culturali	(+)	127.836,18	0,00	0,00	127.836,18
6 Sport e tempo libero	(+)	124.720,00	0,00	0,00	124.720,00
7 Turismo	(+)	0,00	0,00	0,00	0,00
8 Territorio, abitazioni	(+)	10.200,00	0,00	0,00	10.200,00
9 Tutela ambiente	(+)	840.171,74	0,00	0,00	840.171,74
10 Trasporti	(+)	209.595,86	0,00	0,00	209.595,86
11 Soccorso civile	(+)	13.000,00	0,00	0,00	13.000,00
12 Sociale e famiglia	(+)	855.609,83	0,00	0,00	855.609,83
13 Salute	(+)	0,00	0,00	0,00	0,00
14 Sviluppo economico	(+)	0,00	0,00	0,00	0,00
15 Lavoro e formazione	(+)	0,00	0,00	0,00	0,00
16 Agricoltura e pesca	(+)	0,00	0,00	0,00	0,00
17 Energia	(+)	41.000,00	0,00	0,00	41.000,00
18 Relazioni con autonomie	(+)	0,00	0,00	0,00	0,00
19 Relazioni internazionali	(+)	0,00	0,00	0,00	0,00
20 Fondi e accantonamenti	(+)	72.861,94	0,00	0,00	72.861,94
50 Debito pubblico	(+)	0,00	303.134,37	0,00	303.134,37
60 Anticipazioni finanziarie	(+)	0,00	0,00	0,00	0,00
Programmazione teorica (al lordo FPV/U)		4.798.367,64	303.134,37	0,00	5.101.502,01

Parte "Investimento" delle Missioni - Previsione 2019

		C/Capitale	Incr. att. fin.	Investimento
1 Servizi generali	(+)	0,00	0,00	0,00
2 Giustizia	(+)	0,00	0,00	0,00
3 Ordine pubblico	(+)	0,00	0,00	0,00
4 Istruzione	(+)	39.056,18	0,00	39.056,18
5 Beni e attività culturali	(+)	0,00	0,00	0,00
6 Sport e tempo libero	(+)	0,00	0,00	0,00
7 Turismo	(+)	0,00	0,00	0,00
8 Territorio, abitazioni	(+)	41.769,00	0,00	41.769,00
9 Tutela ambiente	(+)	82.082,00	0,00	82.082,00
10 Trasporti	(+)	135.000,00	0,00	135.000,00
11 Soccorso civile	(+)	0,00	0,00	0,00
12 Sociale e famiglia	(+)	0,00	0,00	0,00
13 Salute	(+)	0,00	0,00	0,00
14 Sviluppo economico	(+)	0,00	0,00	0,00
15 Lavoro e formazione	(+)	0,00	0,00	0,00
16 Agricoltura e pesca	(+)	0,00	0,00	0,00
17 Energia	(+)	0,00	0,00	0,00
18 Relazioni con autonomie	(+)	0,00	0,00	0,00
19 Relazioni internazionali	(+)	0,00	0,00	0,00
20 Fondi e accantonamenti	(+)	0,00	0,00	0,00
50 Debito pubblico	(+)	0,00	0,00	0,00
60 Anticipazioni finanziarie	(+)	0,00	0,00	0,00
Programmazione teorica (al lordo FPV/U)		297.907,18	0,00	297.907,18

Previsioni finali per funzionamento e investimento

Il budget definitivo per missioni e programmi

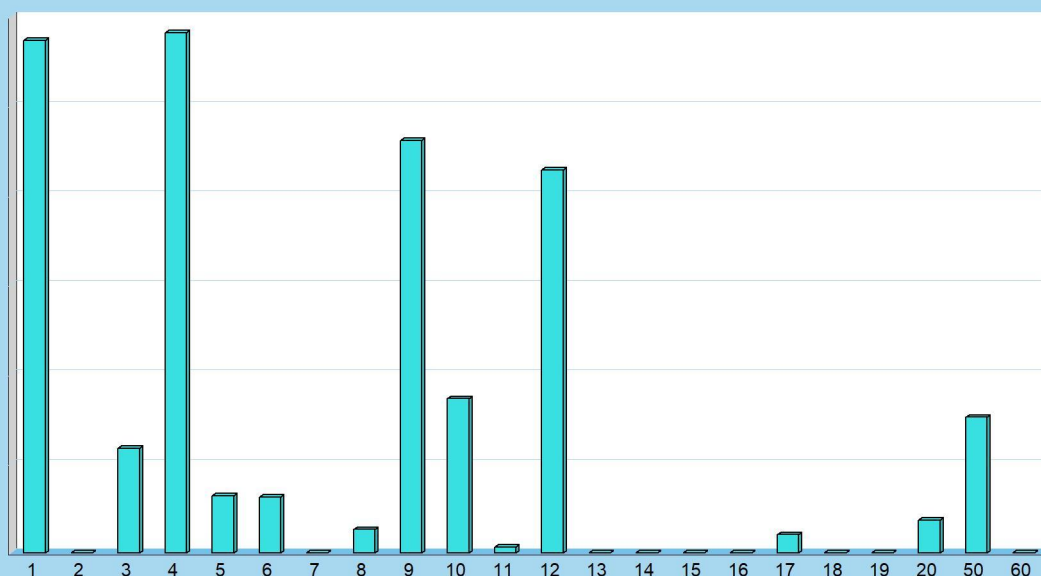
I programmi di spesa e, in particolare, i loro aggregati per "Missione", sono importanti riferimenti per misurare a fine esercizio l'efficacia dell'azione intrapresa dall'ente. È opportuno ricordare che i programmi in cui si articola la missione sono costituiti da spese di funzionamento e da investimenti. Le prime (funzionamento) comprendono gli interventi per consentire la normale erogazione dei servizi (spese correnti), per garantire la restituzione del capitale mutuato (rimborso prestiti) e le eventuali anticipazioni finanziarie aperte (anticipazioni). Il secondo tipo di spesa (investimenti) riprende invece le opere pubbliche in senso stretto (spese C/capitale) e le operazioni di sola natura finanziaria (incremento attività finanziarie). I due prospetti mostrano la situazione delle previsioni finali.



Previsioni finali delle spese per Missione 2019

		Funzionamento	Investimento	Tot. Previsto
1 Servizi generali	(+)	1.145.946,02	0,00	1.145.946,02
2 Giustizia	(+)	0,00	0,00	0,00
3 Ordine pubblico	(+)	233.356,10	0,00	233.356,10
4 Istruzione	(+)	1.124.069,97	39.056,18	1.163.126,15
5 Beni e attività culturali	(+)	127.836,18	0,00	127.836,18
6 Sport e tempo libero	(+)	124.720,00	0,00	124.720,00
7 Turismo	(+)	0,00	0,00	0,00
8 Territorio, abitazioni	(+)	10.200,00	41.769,00	51.969,00
9 Tutela ambiente	(+)	840.171,74	82.082,00	922.253,74
10 Trasporti	(+)	209.595,86	135.000,00	344.595,86
11 Soccorso civile	(+)	13.000,00	0,00	13.000,00
12 Sociale e famiglia	(+)	855.609,83	0,00	855.609,83
13 Salute	(+)	0,00	0,00	0,00
14 Sviluppo economico	(+)	0,00	0,00	0,00
15 Lavoro e formazione	(+)	0,00	0,00	0,00
16 Agricoltura e pesca	(+)	0,00	0,00	0,00
17 Energia	(+)	41.000,00	0,00	41.000,00
18 Relazioni con autonomie	(+)	0,00	0,00	0,00
19 Relazioni internazionali	(+)	0,00	0,00	0,00
20 Fondi e accantonamenti	(+)	72.861,94	0,00	72.861,94
50 Debito pubblico	(+)	303.134,37	0,00	303.134,37
60 Anticipazioni finanziarie	(+)	0,00	0,00	0,00
Programmazione teorica (al lordo FPV/U)		5.101.502,01	297.907,18	5.399.409,19

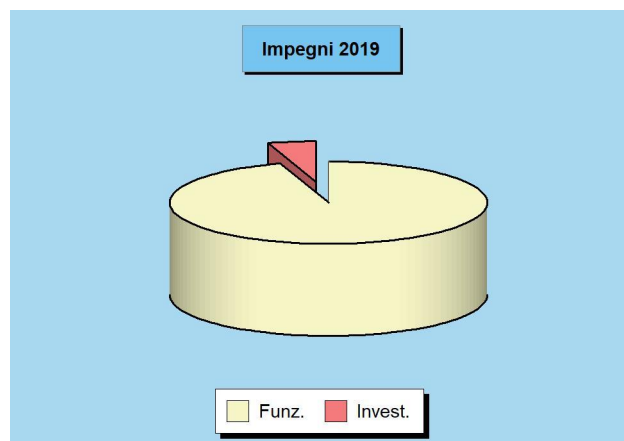
Previsioni per singola missione 2019



Impegni finali delle spese per missione

La situazione definitiva degli impegni

Ad inizio esercizio, il consiglio aveva approvato il DUP, e cioè il principale documento di pianificazione dell'attività futura. In questo contesto, erano stati identificati sia gli obiettivi generali del nuovo triennio che le risorse necessarie per il loro finanziamento. Il bilancio era stato suddiviso in programmi, poi raggruppati in missioni, a cui facevano capo i budget di spesa stanziati per rendere possibile la loro effettiva realizzazione. Nei mesi successivi, queste scelte si sono tradotte in attività di gestione che hanno comportato l'assunzione degli impegni di spesa. I prospetti riportano la situazione definitiva degli impegni per singola missione (aggregato di programmi) suddivisi nelle componenti destinate al funzionamento e agli interventi d'investimento.



Parte "Funzionamento" delle Missioni - Impegni 2019

		Correnti	Rim.prestiti	Chiusura ant.	Funzionamento
1 Servizi generali	(+)	1.119.808,36	0,00	0,00	1.119.808,36
2 Giustizia	(+)	0,00	0,00	0,00	0,00
3 Ordine pubblico	(+)	231.811,33	0,00	0,00	231.811,33
4 Istruzione	(+)	1.102.108,96	0,00	0,00	1.102.108,96
5 Beni e attività culturali	(+)	122.625,55	0,00	0,00	122.625,55
6 Sport e tempo libero	(+)	124.530,00	0,00	0,00	124.530,00
7 Turismo	(+)	0,00	0,00	0,00	0,00
8 Territorio, abitazioni	(+)	10.200,00	0,00	0,00	10.200,00
9 Tutela ambiente	(+)	838.950,63	0,00	0,00	838.950,63
10 Trasporti	(+)	208.819,38	0,00	0,00	208.819,38
11 Soccorso civile	(+)	12.983,43	0,00	0,00	12.983,43
12 Sociale e famiglia	(+)	802.088,73	0,00	0,00	802.088,73
13 Salute	(+)	0,00	0,00	0,00	0,00
14 Sviluppo economico	(+)	0,00	0,00	0,00	0,00
15 Lavoro e formazione	(+)	0,00	0,00	0,00	0,00
16 Agricoltura e pesca	(+)	0,00	0,00	0,00	0,00
17 Energia	(+)	41.000,00	0,00	0,00	41.000,00
18 Relazioni con autonomie	(+)	0,00	0,00	0,00	0,00
19 Relazioni internazionali	(+)	0,00	0,00	0,00	0,00
20 Fondi e accantonamenti	(+)	0,00	0,00	0,00	0,00
50 Debito pubblico	(+)	0,00	303.133,33	0,00	303.133,33
60 Anticipazioni finanziarie	(+)	0,00	0,00	0,00	0,00
Impegni complessivi		4.614.926,37	303.133,33	0,00	4.918.059,70

Parte "Investimento" delle Missioni - Impegni 2019

		C/Capitale	Incr. att. fin.	Investimento
1 Servizi generali	(+)	0,00	0,00	0,00
2 Giustizia	(+)	0,00	0,00	0,00
3 Ordine pubblico	(+)	0,00	0,00	0,00
4 Istruzione	(+)	37.825,68	0,00	37.825,68
5 Beni e attività culturali	(+)	0,00	0,00	0,00
6 Sport e tempo libero	(+)	0,00	0,00	0,00
7 Turismo	(+)	0,00	0,00	0,00
8 Territorio, abitazioni	(+)	41.769,00	0,00	41.769,00
9 Tutela ambiente	(+)	40.175,03	0,00	40.175,03
10 Trasporti	(+)	134.716,80	0,00	134.716,80
11 Soccorso civile	(+)	0,00	0,00	0,00
12 Sociale e famiglia	(+)	0,00	0,00	0,00
13 Salute	(+)	0,00	0,00	0,00
14 Sviluppo economico	(+)	0,00	0,00	0,00
15 Lavoro e formazione	(+)	0,00	0,00	0,00
16 Agricoltura e pesca	(+)	0,00	0,00	0,00
17 Energia	(+)	0,00	0,00	0,00
18 Relazioni con autonomie	(+)	0,00	0,00	0,00
19 Relazioni internazionali	(+)	0,00	0,00	0,00
20 Fondi e accantonamenti	(+)	0,00	0,00	0,00
50 Debito pubblico	(+)	0,00	0,00	0,00
60 Anticipazioni finanziarie	(+)	0,00	0,00	0,00
Impegni complessivi		254.486,51	0,00	254.486,51

Impegni per funzionamento e investimento

La composizione della spesa impegnata

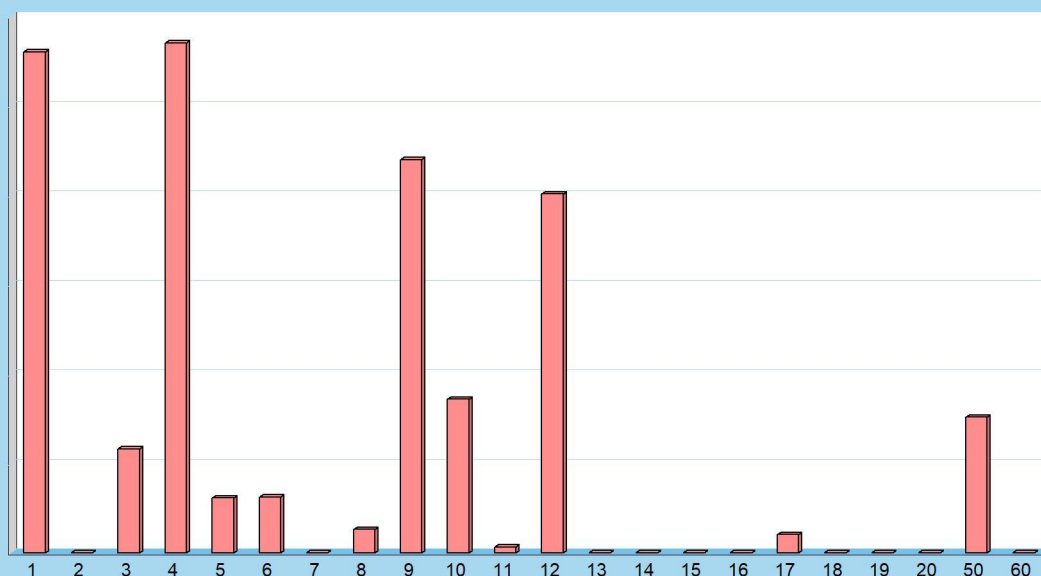
Lo stato di realizzazione degli impegni relativi a missioni e programmi dipende dalla composizione dell'intervento. Una forte componente di spesa per investimento non attuata per la mancata concessione del finanziamento, ad esempio, non indicherà alcun impegno producendo una apparente contrazione del grado di realizzazione. La stessa situazione si verifica quando la spesa già prevista e finanziata non è impegnata nell'esercizio ma è imputata in un anno diverso per effetto dalla mancata immediata esigibilità (FPV attivato). Negli argomenti che poi descriveranno lo stato di realizzazione della spesa per singola missione, infatti, l'impegno non sarà più accostato alla previsione ma al medesimo importo depurato dalla quota non impegnabile (al netto FPV/U).



Impegni delle spese per Missione 2019

		Funzionamento	Investimento	Tot. Impegnato
1 Servizi generali	(+)	1.119.808,36	0,00	1.119.808,36
2 Giustizia	(+)	0,00	0,00	0,00
3 Ordine pubblico	(+)	231.811,33	0,00	231.811,33
4 Istruzione	(+)	1.102.108,96	37.825,68	1.139.934,64
5 Beni e attività culturali	(+)	122.625,55	0,00	122.625,55
6 Sport e tempo libero	(+)	124.530,00	0,00	124.530,00
7 Turismo	(+)	0,00	0,00	0,00
8 Territorio, abitazioni	(+)	10.200,00	41.769,00	51.969,00
9 Tutela ambiente	(+)	838.950,63	40.175,03	879.125,66
10 Trasporti	(+)	208.819,38	134.716,80	343.536,18
11 Soccorso civile	(+)	12.983,43	0,00	12.983,43
12 Sociale e famiglia	(+)	802.088,73	0,00	802.088,73
13 Salute	(+)	0,00	0,00	0,00
14 Sviluppo economico	(+)	0,00	0,00	0,00
15 Lavoro e formazione	(+)	0,00	0,00	0,00
16 Agricoltura e pesca	(+)	0,00	0,00	0,00
17 Energia	(+)	41.000,00	0,00	41.000,00
18 Relazioni con autonomie	(+)	0,00	0,00	0,00
19 Relazioni internazionali	(+)	0,00	0,00	0,00
20 Fondi e accantonamenti	(+)	0,00	0,00	0,00
50 Debito pubblico	(+)	303.133,33	0,00	303.133,33
60 Anticipazioni finanziarie	(+)	0,00	0,00	0,00
Impegni complessivi		4.918.059,70	254.486,51	5.172.546,21

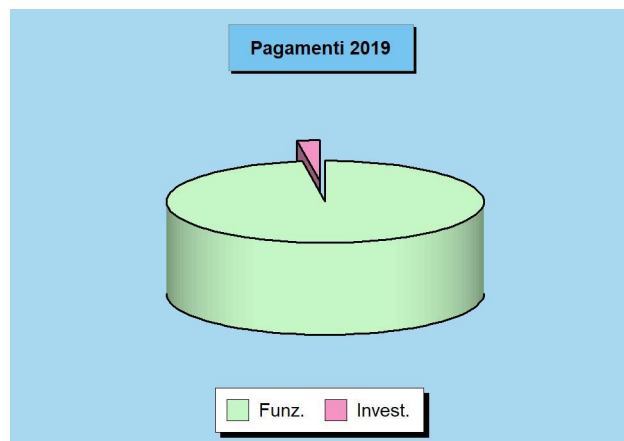
Impegni per singola missione 2019



Pagamenti finali delle spese per missione

La situazione finale dei pagamenti

L'impegno della spesa è solo il primo passo verso la realizzazione del progetto di acquisto di beni e servizi o di realizzazione dell'opera. Bisogna innanzi tutto notare che la velocità di pagamento della spesa, successiva all'assunzione dell'impegno, non dipende solo dalla rapidità dell'ente di portare a conclusione il procedimento amministrativo ma è anche influenzata da fattori esterni. I vincoli posti degli obiettivi di finanza pubblica o il ritardo nell'erogazione dei trasferimenti possono rallentare il normale decorso del procedimento. In generale, le spese di funzionamento hanno tempi di esborso più rapidi mentre quelle in C/capitale sono influenzate dal tipo di finanziamento e dalla velocità d'incasso del credito. Il prospetto riporta l'entità dei pagamenti per missione.



Parte "Funzionamento" delle Missioni - Pagamenti 2019

		Correnti	Rim.prestiti	Chiusura ant.	Funzionamento
1 Servizi generali	(+)	816.310,39	0,00	0,00	816.310,39
2 Giustizia	(+)	0,00	0,00	0,00	0,00
3 Ordine pubblico	(+)	178.252,71	0,00	0,00	178.252,71
4 Istruzione	(+)	720.167,71	0,00	0,00	720.167,71
5 Beni e attività culturali	(+)	77.126,31	0,00	0,00	77.126,31
6 Sport e tempo libero	(+)	84.600,49	0,00	0,00	84.600,49
7 Turismo	(+)	0,00	0,00	0,00	0,00
8 Territorio, abitazioni	(+)	9.369,97	0,00	0,00	9.369,97
9 Tutela ambiente	(+)	673.798,90	0,00	0,00	673.798,90
10 Trasporti	(+)	140.881,33	0,00	0,00	140.881,33
11 Soccorso civile	(+)	12.983,43	0,00	0,00	12.983,43
12 Sociale e famiglia	(+)	454.240,29	0,00	0,00	454.240,29
13 Salute	(+)	0,00	0,00	0,00	0,00
14 Sviluppo economico	(+)	0,00	0,00	0,00	0,00
15 Lavoro e formazione	(+)	0,00	0,00	0,00	0,00
16 Agricoltura e pesca	(+)	0,00	0,00	0,00	0,00
17 Energia	(+)	0,00	0,00	0,00	0,00
18 Relazioni con autonomie	(+)	0,00	0,00	0,00	0,00
19 Relazioni internazionali	(+)	0,00	0,00	0,00	0,00
20 Fondi e accantonamenti	(+)	0,00	0,00	0,00	0,00
50 Debito pubblico	(+)	0,00	303.133,33	0,00	303.133,33
60 Anticipazioni finanziarie	(+)	0,00	0,00	0,00	0,00
Pagamenti complessivi		3.167.731,53	303.133,33	0,00	3.470.864,86

Parte "Investimento" delle Missioni - Pagamenti 2019

		C/Capitale	Incr. att. fin.	Investimento
1 Servizi generali	(+)	0,00	0,00	0,00
2 Giustizia	(+)	0,00	0,00	0,00
3 Ordine pubblico	(+)	0,00	0,00	0,00
4 Istruzione	(+)	0,00	0,00	0,00
5 Beni e attività culturali	(+)	0,00	0,00	0,00
6 Sport e tempo libero	(+)	0,00	0,00	0,00
7 Turismo	(+)	0,00	0,00	0,00
8 Territorio, abitazioni	(+)	41.769,00	0,00	41.769,00
9 Tutela ambiente	(+)	0,00	0,00	0,00
10 Trasporti	(+)	39.656,90	0,00	39.656,90
11 Soccorso civile	(+)	0,00	0,00	0,00
12 Sociale e famiglia	(+)	0,00	0,00	0,00
13 Salute	(+)	0,00	0,00	0,00
14 Sviluppo economico	(+)	0,00	0,00	0,00
15 Lavoro e formazione	(+)	0,00	0,00	0,00
16 Agricoltura e pesca	(+)	0,00	0,00	0,00
17 Energia	(+)	0,00	0,00	0,00
18 Relazioni con autonomie	(+)	0,00	0,00	0,00
19 Relazioni internazionali	(+)	0,00	0,00	0,00
20 Fondi e accantonamenti	(+)	0,00	0,00	0,00
50 Debito pubblico	(+)	0,00	0,00	0,00
60 Anticipazioni finanziarie	(+)	0,00	0,00	0,00
Pagamenti complessivi		81.425,90	0,00	81.425,90

Pagamenti per funzionamento e investimento

La composizione della spesa pagata

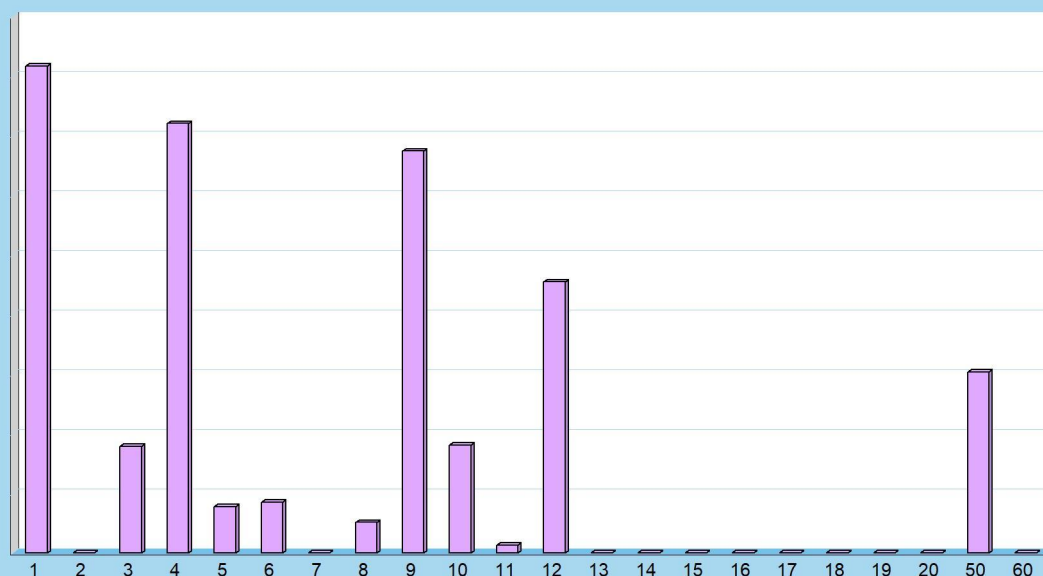
La legge individua i tempi di riferimento dei pagamenti effettuati a titolo di corrispettivo monetario per le transazioni commerciali che derivano da contratti tra imprese e PA e che comportano la consegna di merci o la prestazione di servizi contro il pagamento di un prezzo. L'ente, infatti, dovrebbe pagare i propri fornitori entro 30 giorni dalla data di ricevimento della fattura, termine che può essere allungato a 60 giorni con l'accordo scritto del creditore. È solo il caso di notare che nelle transazioni tra imprese private, è consentito alle parti di pattuire termini di pagamento superiori purché stabiliti per iscritto e non gravemente iniqui per il creditore, pena la nullità della clausola in deroga. I prospetti mostrano la composizione dei pagamenti per ciascuna missione.



Pagamenti delle spese per Missioni 2019

		Funzionamento	Investimento	Tot. Pagato
1 Servizi generali	(+)	816.310,39	0,00	816.310,39
2 Giustizia	(+)	0,00	0,00	0,00
3 Ordine pubblico	(+)	178.252,71	0,00	178.252,71
4 Istruzione	(+)	720.167,71	0,00	720.167,71
5 Beni e attività culturali	(+)	77.126,31	0,00	77.126,31
6 Sport e tempo libero	(+)	84.600,49	0,00	84.600,49
7 Turismo	(+)	0,00	0,00	0,00
8 Territorio, abitazioni	(+)	9.369,97	41.769,00	51.138,97
9 Tutela ambiente	(+)	673.798,90	0,00	673.798,90
10 Trasporti	(+)	140.881,33	39.656,90	180.538,23
11 Soccorso civile	(+)	12.983,43	0,00	12.983,43
12 Sociale e famiglia	(+)	454.240,29	0,00	454.240,29
13 Salute	(+)	0,00	0,00	0,00
14 Sviluppo economico	(+)	0,00	0,00	0,00
15 Lavoro e formazione	(+)	0,00	0,00	0,00
16 Agricoltura e pesca	(+)	0,00	0,00	0,00
17 Energia	(+)	0,00	0,00	0,00
18 Relazioni con autonomie	(+)	0,00	0,00	0,00
19 Relazioni internazionali	(+)	0,00	0,00	0,00
20 Fondi e accantonamenti	(+)	0,00	0,00	0,00
50 Debito pubblico	(+)	303.133,33	0,00	303.133,33
60 Anticipazioni finanziarie	(+)	0,00	0,00	0,00
Pagamenti complessivi		3.470.864,86	81.425,90	3.552.290,76

Pagamenti per singola missione 2019



Stato di realizzazione delle spese per missione

L'andamento degli impegni per missione

L'esito finanziario della programmazione è influenzato dai risultati conseguiti dalle componenti di ogni singola missione con i relativi programmi, e cioè il fabbisogno per il funzionamento, che comprende le spese correnti, la restituzione dei debiti e la chiusura delle anticipazioni, unitamente alle risorse per gli investimenti, che raggruppano le spese in C/capitale e l'incremento delle attività finanziarie. Si tratta di comparti che seguono modalità operative e regole molto diverse. Ad esempio, l'applicazione del principio di imputazione della spesa nell'esercizio in cui questa sarà esigibile richiede l'attivazione della tecnica del fondo pluriennale, con il conseguente stanziamento in uscita di altrettante poste denominate *Fondo pluriennale* (FPV/U) non soggette ad impegno e la formazione di altrettante economie (stanziamenti non impegnati). Il seguente prospetto, per neutralizzare questo fenomeno e rendere più veritiero il calcolo dello stato di realizzazione, riporta gli stanziamenti di spesa al netto dell'eventuale fondo pluriennale presente tra le uscite.

Stato di realizzazione effettivo (al netto FPV/U) delle spese per Missioni 2019

		Stanziamenti (+)	FPV/U (-)	Stanz. netti	Impegni	% Impegnato
Servizi generali	Funz.	1.145.946,02	4.651,59	1.141.294,43	1.119.808,36	97,72%
	Invest.	0,00	0,00	0,00	0,00	-
Giustizia	Funz.	0,00	0,00	0,00	0,00	-
	Invest.	0,00	0,00	0,00	0,00	-
Ordine pubblico	Funz.	233.356,10	0,00	233.356,10	231.811,33	99,34%
	Invest.	0,00	0,00	0,00	0,00	-
Istruzione	Funz.	1.124.069,97	0,00	1.124.069,97	1.102.108,96	98,05%
	Invest.	39.056,18	0,00	39.056,18	37.825,68	96,85%
Cultura	Funz.	127.836,18	0,00	127.836,18	122.625,55	95,92%
	Invest.	0,00	0,00	0,00	0,00	-
Sport	Funz.	124.720,00	0,00	124.720,00	124.530,00	99,85%
	Invest.	0,00	0,00	0,00	0,00	-
Turismo	Funz.	0,00	0,00	0,00	0,00	-
	Invest.	0,00	0,00	0,00	0,00	-
Territorio	Funz.	10.200,00	0,00	10.200,00	10.200,00	100,00%
	Invest.	41.769,00	0,00	41.769,00	41.769,00	100,00%
Tutela ambiente	Funz.	840.171,74	0,00	840.171,74	838.950,63	99,85%
	Invest.	82.082,00	0,00	82.082,00	40.175,03	48,94%
Trasporti	Funz.	209.595,86	0,00	209.595,86	208.819,38	99,63%
	Invest.	135.000,00	0,00	135.000,00	134.716,80	99,79%
Soccorso civile	Funz.	13.000,00	0,00	13.000,00	12.983,43	99,87%
	Invest.	0,00	0,00	0,00	0,00	-
Sociale e famiglia	Funz.	855.609,83	0,00	855.609,83	802.088,73	93,74%
	Invest.	0,00	0,00	0,00	0,00	-
Salute	Funz.	0,00	0,00	0,00	0,00	-
	Invest.	0,00	0,00	0,00	0,00	-
Sviluppo economico	Funz.	0,00	0,00	0,00	0,00	-
	Invest.	0,00	0,00	0,00	0,00	-
Lavoro e formazione	Funz.	0,00	0,00	0,00	0,00	-
	Invest.	0,00	0,00	0,00	0,00	-
Agricoltura e pesca	Funz.	0,00	0,00	0,00	0,00	-
	Invest.	0,00	0,00	0,00	0,00	-
Energia	Funz.	41.000,00	0,00	41.000,00	41.000,00	100,00%
	Invest.	0,00	0,00	0,00	0,00	-
Relaz. con autonomie	Funz.	0,00	0,00	0,00	0,00	-
	Invest.	0,00	0,00	0,00	0,00	-
Relaz. internazionali	Funz.	0,00	0,00	0,00	0,00	-
	Invest.	0,00	0,00	0,00	0,00	-
Fondi	Funz.	72.861,94	0,00	72.861,94	0,00	-
	Invest.	0,00	0,00	0,00	0,00	-
Debito pubblico	Funz.	303.134,37	0,00	303.134,37	303.133,33	100,00%
	Invest.	0,00	0,00	0,00	0,00	-
Anticipazioni	Funz.	0,00	0,00	0,00	0,00	-
	Invest.	0,00	0,00	0,00	0,00	-

Grado di ultimazione delle missioni

L'andamento dei pagamenti per missione

Lo stato di realizzazione è forse l'indice più semplice per valutare l'efficacia della programmazione. La tabella precedente, infatti, forniva un'immagine immediata sul volume di risorse attivate nell'esercizio per finanziare le missioni. I dati della colonna degli impegni offrivano adeguate informazioni sul valore degli interventi assunti nel bilancio corrente e negli investimenti. Ma la contabilità espone anche un altro elemento, seppure di minor peso, che diventa utile per valutare l'andamento della gestione, e cioè il grado di ultimazione delle missioni, inteso come il rapporto tra gli impegni di spesa ed i relativi pagamenti effettuati nello stesso esercizio. In una congiuntura economica dove non è sempre facile disporre di liquidità, la velocità nei pagamenti è un indice della presenza o meno di questo elemento di possibile criticità. La capacità di ultimare il procedimento fino al completo pagamento delle obbligazioni può diventare, soprattutto per quanto riguarda la spesa corrente, un'informazione significativa.

Grado di ultimazione delle spese per Missioni 2019

		Stanz. netti	Impegni	Pagamenti	% Pagato
Servizi generali	Funz.	1.141.294,43	1.119.808,36	816.310,39	72,90%
	Invest.	0,00	0,00	0,00	-
Giustizia	Funz.	0,00	0,00	0,00	-
	Invest.	0,00	0,00	0,00	-
Ordine pubblico	Funz.	233.356,10	231.811,33	178.252,71	76,90%
	Invest.	0,00	0,00	0,00	-
Istruzione	Funz.	1.124.069,97	1.102.108,96	720.167,71	65,34%
	Invest.	39.056,18	37.825,68	0,00	-
Cultura	Funz.	127.836,18	122.625,55	77.126,31	62,90%
	Invest.	0,00	0,00	0,00	-
Sport	Funz.	124.720,00	124.530,00	84.600,49	67,94%
	Invest.	0,00	0,00	0,00	-
Turismo	Funz.	0,00	0,00	0,00	-
	Invest.	0,00	0,00	0,00	-
Territorio	Funz.	10.200,00	10.200,00	9.369,97	91,86%
	Invest.	41.769,00	41.769,00	41.769,00	100,00%
Tutela ambiente	Funz.	840.171,74	838.950,63	673.798,90	80,31%
	Invest.	82.082,00	40.175,03	0,00	-
Trasporti	Funz.	209.595,86	208.819,38	140.881,33	67,47%
	Invest.	135.000,00	134.716,80	39.656,90	29,44%
Soccorso civile	Funz.	13.000,00	12.983,43	12.983,43	100,00%
	Invest.	0,00	0,00	0,00	-
Sociale e famiglia	Funz.	855.609,83	802.088,73	454.240,29	56,63%
	Invest.	0,00	0,00	0,00	-
Salute	Funz.	0,00	0,00	0,00	-
	Invest.	0,00	0,00	0,00	-
Sviluppo economico	Funz.	0,00	0,00	0,00	-
	Invest.	0,00	0,00	0,00	-
Lavoro e formazione	Funz.	0,00	0,00	0,00	-
	Invest.	0,00	0,00	0,00	-
Agricoltura e pesca	Funz.	0,00	0,00	0,00	-
	Invest.	0,00	0,00	0,00	-
Energia	Funz.	41.000,00	41.000,00	0,00	-
	Invest.	0,00	0,00	0,00	-
Relaz. con autonomie	Funz.	0,00	0,00	0,00	-
	Invest.	0,00	0,00	0,00	-
Relaz. internazionali	Funz.	0,00	0,00	0,00	-
	Invest.	0,00	0,00	0,00	-
Fondi	Funz.	72.861,94	0,00	0,00	-
	Invest.	0,00	0,00	0,00	-
Debito pubblico	Funz.	303.134,37	303.133,33	303.133,33	100,00%
	Invest.	0,00	0,00	0,00	-
Anticipazioni	Funz.	0,00	0,00	0,00	-
	Invest.	0,00	0,00	0,00	-



STATO DI ATTUAZIONE DELLE SINGOLE MISSIONI



Servizi generali e istituzionali

Missione 01 e relativi programmi

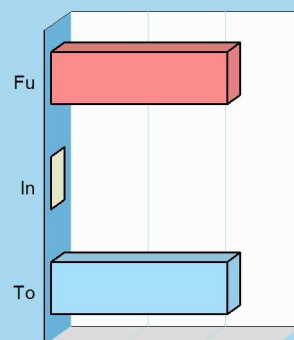
Rientrano nelle finalità di questa missione, articolata in programmi, gli interventi di amministrazione e per il funzionamento dei servizi generali, dei servizi statistici e informativi, delle attività di sviluppo in un'ottica di *governance* e partenariato, compresa la comunicazione istituzionale. Appartengono alla missione gli obiettivi di amministrazione, funzionamento e supporto agli organi esecutivi e legislativi, l'amministrazione e il corretto funzionamento dei servizi di pianificazione economica e delle attività per gli affari e i servizi finanziari e fiscali, compresa la gestione del personale. I prospetti seguenti, con i grafici accostati, mostrano la situazione aggiornata dello stanziamento destinato alla missione insieme al relativo stato di realizzazione e grado di ultimazione.



Composizione contabile della Missione 2019

Previsioni di competenza		Funzionam.	Investim.	Totale
Correnti	(+)	1.145.946,02	-	
In conto capitale	(+)	-	0,00	
Attività finanziarie	(+)	-	0,00	
Rimborso prestiti	(+)	0,00	-	
Chiusura anticipazioni	(+)	0,00	-	
Totale (al lordo FPV)	(+)	1.145.946,02	0,00	1.145.946,02
FPV per spese correnti (FPV/U)	(-)	4.651,59	-	
FPV per spese in C/cap (FPV/U)	(-)	-	0,00	
Programmazione effettiva		1.141.294,43	0,00	1.141.294,43

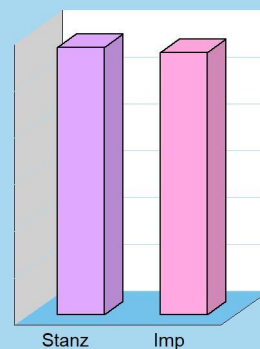
Composizione



Stato di realizzazione della Missione 2019

Destinazione della spesa		Stanziamenti	Impegni	% Impegnato
Correnti	(+)	1.145.946,02	1.119.808,36	
In conto capitale	(+)	0,00	0,00	
Attività finanziarie	(+)	0,00	0,00	
Rimborso prestiti	(+)	0,00	0,00	
Chiusura anticipazioni	(+)	0,00	0,00	
Totale (al lordo FPV)	(+)	1.145.946,02	1.119.808,36	97,72%
FPV per spese correnti (FPV/U)	(-)	4.651,59	-	
FPV per spese in C/cap (FPV/U)	(-)	0,00	-	
Programmazione effettiva		1.141.294,43	1.119.808,36	98,12%

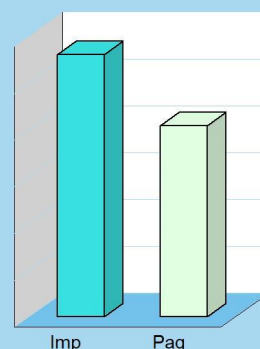
Realizzazione



Grado di ultimazione della Missione 2019

Destinazione della spesa		Impegni	Pagamenti	% Pagato
Correnti	(+)	1.119.808,36	816.310,39	
In conto capitale	(+)	0,00	0,00	
Attività finanziarie	(+)	0,00	0,00	
Rimborso prestiti	(+)	0,00	0,00	
Chiusura anticipazioni	(+)	0,00	0,00	
Totale (al lordo FPV)	(+)	1.119.808,36	816.310,39	72,90%
FPV per spese correnti (FPV/U)	(-)	-	-	
FPV per spese in C/cap (FPV/U)	(-)	-	-	
Programmazione effettiva		1.119.808,36	816.310,39	72,90%

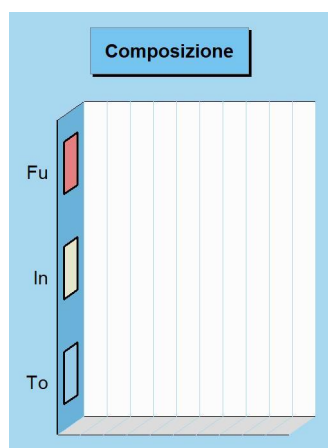
Ultimazione



Giustizia


Missione 02 e relativi programmi

Le funzioni esercitate in materia di giustizia sono limitate all'assunzione di eventuali oneri conseguenti alla presenza, nel proprio territorio, di uffici giudiziari, di uffici del giudice di pace e della casa circondariale. L'ambito di intervento previsto in questa missione di carattere non prioritario, interessa pertanto l'amministrazione e il funzionamento per il supporto tecnico, amministrativo e gestionale per gli acquisti, i servizi e le manutenzioni di competenza locale necessari per il funzionamento e mantenimento degli uffici giudiziari cittadini e delle case circondariali. I prospetti seguenti, con i relativi grafici, mostrano la situazione aggiornata dello stanziamento destinato alla missione insieme al corrispondente stato di realizzazione ed al grado di ultimazione.



Composizione contabile della Missione 2019

Previsioni di competenza		Funzionam.	Investim.	Totale
Correnti	(+)	0,00	-	
In conto capitale	(+)	-	0,00	
Attività finanziarie	(+)	-	0,00	
Rimborso prestiti	(+)	0,00	-	
Chiusura anticipazioni	(+)	0,00	-	
Totale (al lordo FPV)	(+)	0,00	0,00	0,00
FPV per spese correnti (FPV/U)	(-)	0,00	-	
FPV per spese in C/cap (FPV/U)	(-)	-	0,00	
Programmazione effettiva		0,00	0,00	0,00




Stato di realizzazione della Missione 2019

Destinazione della spesa		Stanziamenti	Impegni	% Impegnato
Correnti	(+)	0,00	0,00	
In conto capitale	(+)	0,00	0,00	
Attività finanziarie	(+)	0,00	0,00	
Rimborso prestiti	(+)	0,00	0,00	
Chiusura anticipazioni	(+)	0,00	0,00	
Totale (al lordo FPV)	(+)	0,00	0,00	0,00
FPV per spese correnti (FPV/U)	(-)	0,00	-	
FPV per spese in C/cap (FPV/U)	(-)	0,00	-	
Programmazione effettiva		0,00	0,00	0,00

Grado di ultimazione della Missione 2019

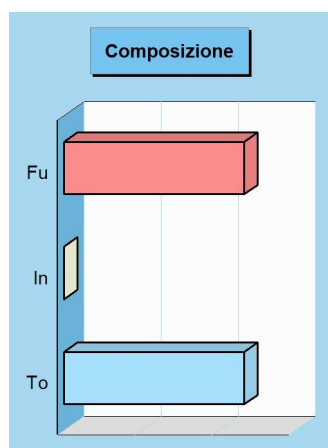
Destinazione della spesa		Impegni	Pagamenti	% Pagato
Correnti	(+)	0,00	0,00	
In conto capitale	(+)	0,00	0,00	
Attività finanziarie	(+)	0,00	0,00	
Rimborso prestiti	(+)	0,00	0,00	
Chiusura anticipazioni	(+)	0,00	0,00	
Totale (al lordo FPV)	(+)	0,00	0,00	0,00
FPV per spese correnti (FPV/U)	(-)	-	-	
FPV per spese in C/cap (FPV/U)	(-)	-	-	
Programmazione effettiva		0,00	0,00	0,00



Ordine pubblico e sicurezza

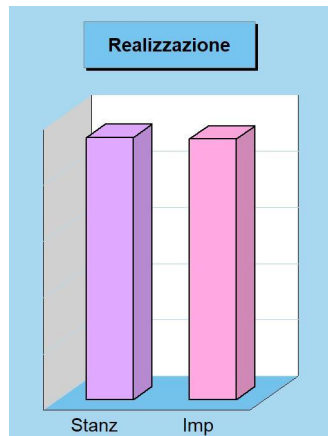
Missione 03 e relativi programmi

L'attività di programmazione connessa all'esercizio di questa missione è legata all'esercizio delle attribuzioni di amministrazione e funzionamento delle attività collegate all'ordine pubblico e alla sicurezza a livello locale, alla polizia locale, commerciale ed amministrativa. Sono incluse in questo contesto le attività di supporto alla programmazione, al coordinamento e al monitoraggio delle relative politiche, oltre le forme di collaborazione con altre forze di polizia presenti sul territorio. Le competenze della polizia locale consistono nella attivazione di servizi e provvedimenti destinati alla difesa degli interessi pubblici meritevoli di tutela. I prospetti mostrano lo stanziamento aggiornato della missione con il relativo stato di realizzazione e grado d'ultimazione.




Composizione contabile della Missione 2019

Previsioni di competenza		Funzionam.	Investim.	Totale
Correnti	(+)	233.356,10	-	
In conto capitale	(+)	-	0,00	
Attività finanziarie	(+)	-	0,00	
Rimborso prestiti	(+)	0,00	-	
Chiusura anticipazioni	(+)	0,00	-	
Totale (al lordo FPV)	(+)	233.356,10	0,00	233.356,10
FPV per spese correnti (FPV/U)	(-)	0,00	-	
FPV per spese in C/cap (FPV/U)	(-)	-	0,00	
Programmazione effettiva		233.356,10	0,00	233.356,10



Stato di realizzazione della Missione 2019

Destinazione della spesa		Stanziamenti	Impegni	% Impegnato
Correnti	(+)	233.356,10	231.811,33	
In conto capitale	(+)	0,00	0,00	
Attività finanziarie	(+)	0,00	0,00	
Rimborso prestiti	(+)	0,00	0,00	
Chiusura anticipazioni	(+)	0,00	0,00	
Totale (al lordo FPV)	(+)	233.356,10	231.811,33	99,34
FPV per spese correnti (FPV/U)	(-)	0,00	-	
FPV per spese C/cap (FPV/U)	(-)	0,00	-	
Programmazione effettiva		233.356,10	231.811,33	99,34



Grado di ultimazione della Missione 2019

Destinazione della spesa		Impegni	Pagamenti	% Pagato
Correnti	(+)	231.811,33	178.252,71	
In conto capitale	(+)	0,00	0,00	
Attività finanziarie	(+)	0,00	0,00	
Rimborso prestiti	(+)	0,00	0,00	
Chiusura anticipazioni	(+)	0,00	0,00	
Totale (al lordo FPV)	(+)	231.811,33	178.252,71	76,90
FPV per spese correnti (FPV/U)	(-)	-	-	
FPV per spese C/cap (FPV/U)	(-)	-	-	
Programmazione effettiva		231.811,33	178.252,71	76,90

Istruzione e diritto allo studio

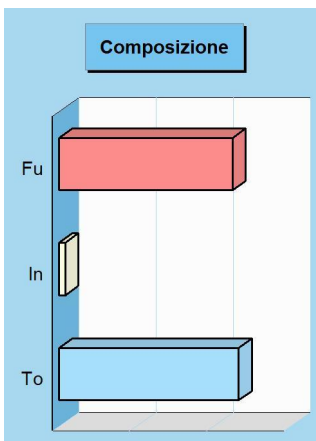
Missione 04 e relativi programmi

La programmazione in tema di diritto allo studio abbraccia il funzionamento e l'erogazione di istruzione di qualunque ordine e grado per l'obbligo formativo e dei vari servizi connessi, come l'assistenza scolastica, il trasporto e la refezione, ivi inclusi gli interventi per l'edilizia scolastica e l'edilizia residenziale per il diritto allo studio. Sono incluse in questo contesto anche le attività di supporto alla programmazione, al coordinamento e al monitoraggio delle politiche per l'istruzione. Si tratta, pertanto, di ambiti operativi finalizzati a rendere effettivo il diritto allo studio. I prospetti di seguito riportati, con i corrispondenti grafici, mostrano la situazione aggiornata dello stanziamento destinato alla missione insieme al relativo stato di realizzazione e grado di ultimazione.



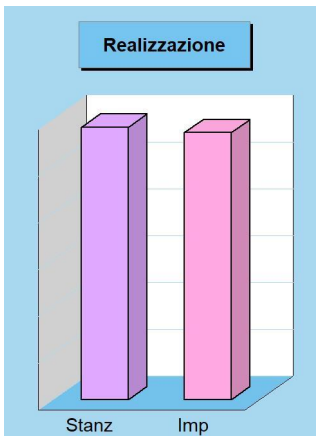
Composizione contabile della Missione 2019

Previsioni di competenza	Funzionam.	Investim.	Totale
Correnti (+)	1.124.069,97	-	
In conto capitale (+)	-	39.056,18	
Attività finanziarie (+)	-	0,00	
Rimborso prestiti (+)	0,00	-	
Chiusura anticipazioni (+)	0,00	-	
Totale (al lordo FPV) (+)	1.124.069,97	39.056,18	1.163.126,15
FPV per spese correnti (FPV/U) (-)	0,00	-	
FPV per spese in C/cap (FPV/U) (-)	-	0,00	
Programmazione effettiva	1.124.069,97	39.056,18	1.163.126,15



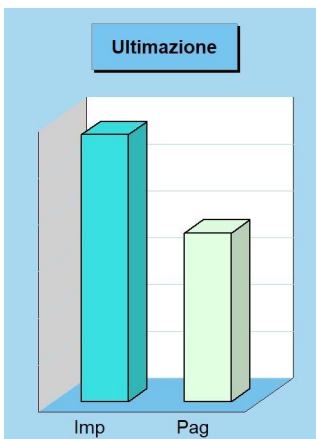
Stato di realizzazione della Missione 2019

Destinazione della spesa	Stanziamenti	Impegni	% Impegnato
Correnti (+)	1.124.069,97	1.102.108,96	
In conto capitale (+)	39.056,18	37.825,68	
Attività finanziarie (+)	0,00	0,00	
Rimborso prestiti (+)	0,00	0,00	
Chiusura anticipazioni (+)	0,00	0,00	
Totale (al lordo FPV) (+)	1.163.126,15	1.139.934,64	98,01%
FPV per spese correnti (FPV/U) (-)	0,00	-	
FPV per spese in C/cap (FPV/U) (-)	0,00	-	
Programmazione effettiva	1.163.126,15	1.139.934,64	98,01%



Grado di ultimazione della Missione 2019

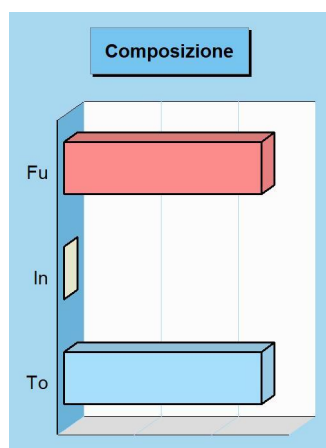
Destinazione della spesa	Impegni	Pagamenti	% Pagato
Correnti (+)	1.102.108,96	720.167,71	
In conto capitale (+)	37.825,68	0,00	
Attività finanziarie (+)	0,00	0,00	
Rimborso prestiti (+)	0,00	0,00	
Chiusura anticipazioni (+)	0,00	0,00	
Totale (al lordo FPV) (+)	1.139.934,64	720.167,71	63,18%
FPV per spese correnti (FPV/U) (-)	-	-	
FPV per spese in C/cap (FPV/U) (-)	-	-	
Programmazione effettiva	1.139.934,64	720.167,71	63,18%



Valorizzazione beni e attiv. culturali

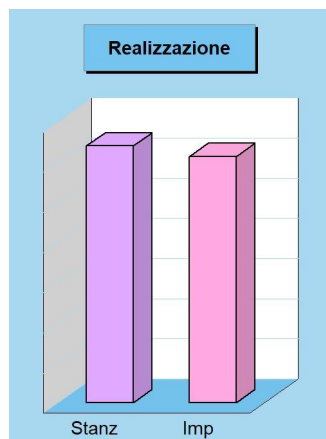
Missione 05 e relativi programmi

Appartengono alla missione, suddivisa nei corrispondenti programmi, l'amministrazione e il funzionamento delle prestazioni di tutela e sostegno, di ristrutturazione e manutenzione, dei beni di interesse storico, artistico e culturale e del patrimonio archeologico e architettonico. Rientrano nel campo l'amministrazione, il funzionamento e l'erogazione di servizi culturali, con il sostegno alle strutture e attività culturali non finalizzate al turismo, incluso quindi il supporto alla programmazione, al coordinamento e al monitoraggio delle relative politiche. I prospetti seguenti, con i corrispondenti grafici, mostrano la situazione aggiornata dello stanziamento destinato alla missione insieme al relativo stato di realizzazione e il grado di ultimazione.



Composizione contabile della Missione 2019

Previsioni di competenza		Funzionam.	Investim.	Totale
Correnti	(+)	127.836,18	-	
In conto capitale	(+)	-	0,00	
Attività finanziarie	(+)	-	0,00	
Rimborso prestiti	(+)	0,00	-	
Chiusura anticipazioni	(+)	0,00	-	
Totale (al lordo FPV) (+)		127.836,18	0,00	127.836,18
FPV per spese correnti (FPV/U) (-)		0,00	-	
FPV per spese in C/cap (FPV/U) (-)		-	0,00	
Programmazione effettiva		127.836,18	0,00	127.836,18




Stato di realizzazione della Missione 2019

Destinazione della spesa		Stanzamenti	Impegni	% Impegnato
Correnti	(+)	127.836,18	122.625,55	
In conto capitale	(+)	0,00	0,00	
Attività finanziarie	(+)	0,00	0,00	
Rimborso prestiti	(+)	0,00	0,00	
Chiusura anticipazioni	(+)	0,00	0,00	
Totale (al lordo FPV) (+)		127.836,18	122.625,55	95,92
FPV per spese correnti (FPV/U) (-)		0,00	-	
FPV per spese in C/cap (FPV/U) (-)		0,00	-	
Programmazione effettiva		127.836,18	122.625,55	95,92

Grado di ultimazione della Missione 2019

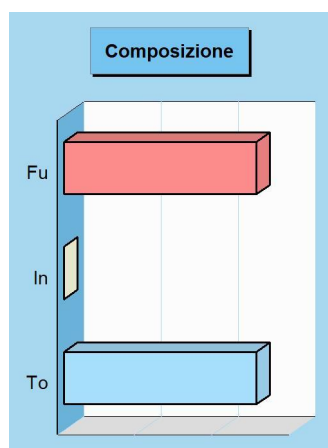

Destinazione della spesa		Impegni	Pagamenti	% Pagato
Correnti	(+)	122.625,55	77.126,31	
In conto capitale	(+)	0,00	0,00	
Attività finanziarie	(+)	0,00	0,00	
Rimborso prestiti	(+)	0,00	0,00	
Chiusura anticipazioni	(+)	0,00	0,00	
Totale (al lordo FPV) (+)		122.625,55	77.126,31	62,90
FPV per spese correnti (FPV/U) (-)		-	-	
FPV per spese in C/cap (FPV/U) (-)		-	-	
Programmazione effettiva		122.625,55	77.126,31	62,90



Politica giovanile, sport e tempo libero

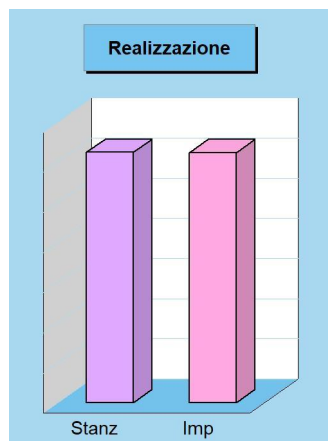
Missione 06 e relativi programmi

Le funzioni esercitate nel campo sportivo e ricreativo riguardano la gestione dell'impiantistica sportiva in tutti i suoi aspetti, che vanno dalla costruzione e manutenzione degli impianti e delle attrezzature alla concreta gestione operativa dei servizi attivati. Queste attribuzioni si estendono fino a ricomprendervi l'organizzazione diretta o l'intervento contributivo nelle manifestazioni a carattere sportivo o ricreativo. Appartengono a questo genere di missione, pertanto, l'amministrazione e funzionamento di attività sportive, ricreative e per i giovani, incluse la fornitura di servizi sportivi e ricreativi. I prospetti, con i corrispondenti grafici, mostrano la situazione aggiornata dello stanziamento destinato alla missione insieme al relativo stato di realizzazione e grado di ultimazione.



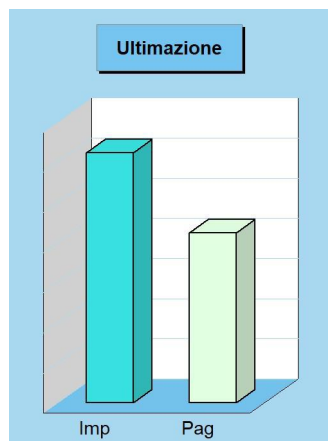
Composizione contabile della Missione 2019

Previsioni di competenza		Funzionam.	Investim.	Totale
Correnti	(+)	124.720,00	-	
In conto capitale	(+)	-	0,00	
Attività finanziarie	(+)	-	0,00	
Rimborso prestiti	(+)	0,00	-	
Chiusura anticipazioni	(+)	0,00	-	
Totale (al lordo FPV)	(+)	124.720,00	0,00	124.720,00
FPV per spese correnti (FPV/U)	(-)	0,00	-	
FPV per spese in C/cap (FPV/U)	(-)	-	0,00	
Programmazione effettiva		124.720,00	0,00	124.720,00



Stato di realizzazione della Missione 2019

Destinazione della spesa		Stanzamenti	Impegni	% Impegnato
Correnti	(+)	124.720,00	124.530,00	
In conto capitale	(+)	0,00	0,00	
Attività finanziarie	(+)	0,00	0,00	
Rimborso prestiti	(+)	0,00	0,00	
Chiusura anticipazioni	(+)	0,00	0,00	
Totale (al lordo FPV)	(+)	124.720,00	124.530,00	99,85
FPV per spese correnti (FPV/U)	(-)	0,00	-	
FPV per spese C/cap (FPV/U)	(-)	0,00	-	
Programmazione effettiva		124.720,00	124.530,00	99,85



Grado di ultimazione della Missione 2019

Destinazione della spesa		Impegni	Pagamenti	% Pagato
Correnti	(+)	124.530,00	84.600,49	
In conto capitale	(+)	0,00	0,00	
Attività finanziarie	(+)	0,00	0,00	
Rimborso prestiti	(+)	0,00	0,00	
Chiusura anticipazioni	(+)	0,00	0,00	
Totale (al lordo FPV)	(+)	124.530,00	84.600,49	67,94
FPV per spese correnti (FPV/U)	(-)	-	-	
FPV per spese C/cap (FPV/U)	(-)	-	-	
Programmazione effettiva		124.530,00	84.600,49	67,94

Turismo

Missione 07 e relativi programmi

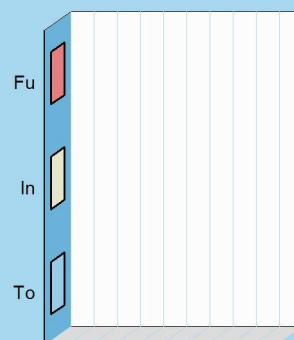
Le attribuzioni esercitabili nel campo turistico riguardano sia l'erogazione di servizi turistici che la realizzazione diretta o indiretta di manifestazioni a richiamo turistico. Queste funzioni possono estendersi, limitatamente agli interventi non riservati espressamente dalla legge alla regione o alla provincia, fino a prevedere l'attivazione di investimenti mirati allo sviluppo del turismo. Entrano nella missione l'amministrazione e il funzionamento delle attività e dei servizi relativi al turismo per la promozione e lo sviluppo del turismo sul territorio. I prospetti seguenti, con i corrispondenti grafici posti a lato, mostrano la situazione aggiornata dello stanziamento destinato alla missione insieme al relativo stato di realizzazione e il grado di ultimazione dell'intervento programmato.



Composizione contabile della Missione 2019

Previsioni di competenza		Funzionam.	Investim.	Totale
Correnti	(+)	0,00	-	
In conto capitale	(+)	-	0,00	
Attività finanziarie	(+)	-	0,00	
Rimborso prestiti	(+)	0,00	-	
Chiusura anticipazioni	(+)	0,00	-	
Totale (al lordo FPV) (+)		0,00	0,00	0,00
FPV per spese correnti (FPV/U) (-)		0,00	-	
FPV per spese in C/cap (FPV/U) (-)		-	0,00	
Programmazione effettiva		0,00	0,00	0,00


Composizione



Stato di realizzazione della Missione 2019

Destinazione della spesa		Stanziamenti	Impegni	% Impegnato
Correnti	(+)	0,00	0,00	
In conto capitale	(+)	0,00	0,00	
Attività finanziarie	(+)	0,00	0,00	
Rimborso prestiti	(+)	0,00	0,00	
Chiusura anticipazioni	(+)	0,00	0,00	
Totale (al lordo FPV) (+)		0,00	0,00	-
FPV per spese correnti (FPV/U) (-)		0,00	-	
FPV per spese in C/cap (FPV/U) (-)		0,00	-	
Programmazione effettiva		0,00	0,00	-

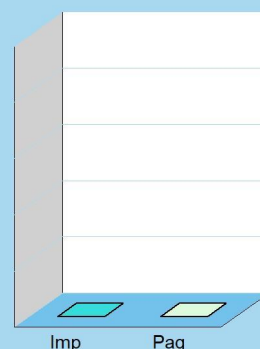
Realizzazione



Grado di ultimazione della Missione 2019

Destinazione della spesa		Impegni	Pagamenti	% Pagato
Correnti	(+)	0,00	0,00	
In conto capitale	(+)	0,00	0,00	
Attività finanziarie	(+)	0,00	0,00	
Rimborso prestiti	(+)	0,00	0,00	
Chiusura anticipazioni	(+)	0,00	0,00	
Totale (al lordo FPV) (+)		0,00	0,00	-
FPV per spese correnti (FPV/U) (-)		-	-	
FPV per spese in C/cap (FPV/U) (-)		-	-	
Programmazione effettiva		0,00	0,00	-

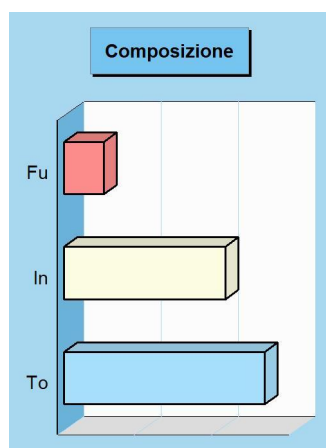
Ultimazione



Assetto territorio, edilizia abitativa

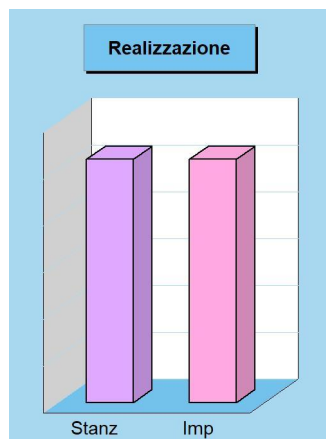
Missione 08 e relativi programmi

I principali strumenti di programmazione che interessano la gestione del territorio e l'urbanistica sono il piano regolatore generale, il piano particolareggiato e quello strutturale, il programma di fabbricazione, il piano urbanistico ed il regolamento edilizio. Questi strumenti delimitano l'assetto e l'urbanizzazione del territorio individuando i vincoli di natura urbanistica ed edilizia, con la conseguente definizione della destinazione di tutte le aree comprese nei confini della realtà locale amministrata dall'ente. I prospetti che seguono, con i corrispondenti grafici posti a lato, mostrano la situazione aggiornata dello stanziamento destinato alla missione e suoi programmi, insieme al relativo stato di realizzazione ed il grado di ultimazione.



Composizione contabile della Missione 2019

Previsioni di competenza		Funzionam.	Investim.	Totale
Correnti	(+)	10.200,00	-	
In conto capitale	(+)	-	41.769,00	
Attività finanziarie	(+)	-	0,00	
Rimborso prestiti	(+)	0,00	-	
Chiusura anticipazioni	(+)	0,00	-	
Totale (al lordo FPV)	(+)	10.200,00	41.769,00	51.969,00
FPV per spese correnti (FPV/U)	(-)	0,00	-	
FPV per spese in C/cap (FPV/U)	(-)	-	0,00	
Programmazione effettiva		10.200,00	41.769,00	51.969,00

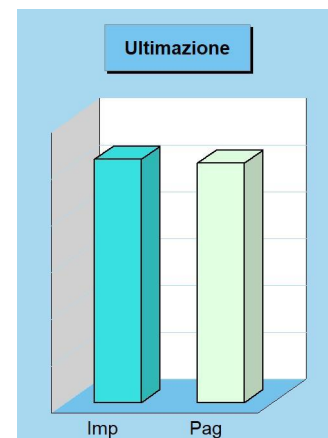


Stato di realizzazione della Missione 2019

Destinazione della spesa		Stanziamenti	Impegni	% Impegnato
Correnti	(+)	10.200,00	10.200,00	
In conto capitale	(+)	41.769,00	41.769,00	
Attività finanziarie	(+)	0,00	0,00	
Rimborso prestiti	(+)	0,00	0,00	
Chiusura anticipazioni	(+)	0,00	0,00	
Totale (al lordo FPV)	(+)	51.969,00	51.969,00	100,00
FPV per spese correnti (FPV/U)	(-)	0,00	-	
FPV per spese in C/cap (FPV/U)	(-)	0,00	-	
Programmazione effettiva		51.969,00	51.969,00	100,00

Grado di ultimazione della Missione 2019

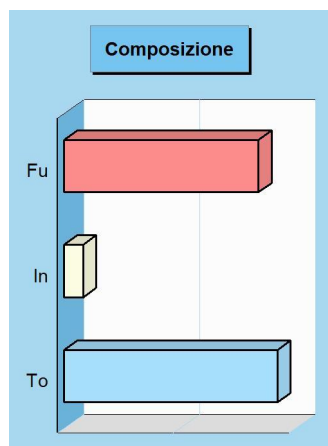
Destinazione della spesa		Impegni	Pagamenti	% Pagato
Correnti	(+)	10.200,00	9.369,97	
In conto capitale	(+)	41.769,00	41.769,00	
Attività finanziarie	(+)	0,00	0,00	
Rimborso prestiti	(+)	0,00	0,00	
Chiusura anticipazioni	(+)	0,00	0,00	
Totale (al lordo FPV)	(+)	51.969,00	51.138,97	98,40
FPV per spese correnti (FPV/U)	(-)	-	-	
FPV per spese in C/cap (FPV/U)	(-)	-	-	
Programmazione effettiva		51.969,00	51.138,97	98,40



Sviluppo sostenibile e tutela ambiente

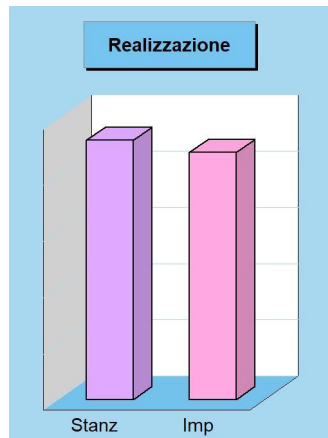
Missione 09 e relativi programmi

Le funzioni attribuite all'ente in materia di gestione del territorio e dell'ambiente hanno assunto una crescente importanza, dovuta alla maggiore sensibilità del cittadino e dell'amministrazione verso un approccio che garantisca un ordinato sviluppo socio/economico del territorio, il più possibile compatibile con il rispetto e la valorizzazione dell'ambiente. La programmazione, in questo contesto, abbraccia l'amministrazione e il funzionamento delle attività e dei servizi connessi alla tutela dell'ambiente, del territorio, delle risorse naturali e delle biodiversità, la difesa del suolo dall'inquinamento, la tutela dell'acqua e dell'aria. I prospetti mostrano la situazione aggiornata dello stanziamento destinato alla missione insieme al relativo stato di realizzazione e grado di ultimazione.



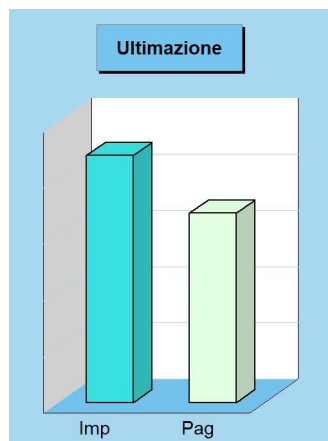
Composizione contabile della Missione 2019

Previsioni di competenza		Funzionam.	Investim.	Totale
Correnti	(+)	840.171,74	-	
In conto capitale	(+)	-	82.082,00	
Attività finanziarie	(+)	-	0,00	
Rimborso prestiti	(+)	0,00	-	
Chiusura anticipazioni	(+)	0,00	-	
Totale (al lordo FPV)	(+)	840.171,74	82.082,00	922.253,74
FPV per spese correnti (FPV/U)	(-)	0,00	-	
FPV per spese in C/cap (FPV/U)	(-)	-	0,00	
Programmazione effettiva		840.171,74	82.082,00	922.253,74



Stato di realizzazione della Missione 2019

Destinazione della spesa		Stanzamenti	Impegni	% Impegnato
Correnti	(+)	840.171,74	838.950,63	
In conto capitale	(+)	82.082,00	40.175,03	
Attività finanziarie	(+)	0,00	0,00	
Rimborso prestiti	(+)	0,00	0,00	
Chiusura anticipazioni	(+)	0,00	0,00	
Totale (al lordo FPV)	(+)	922.253,74	879.125,66	95,32
FPV per spese correnti (FPV/U)	(-)	0,00	-	
FPV per spese C/cap (FPV/U)	(-)	0,00	-	
Programmazione effettiva		922.253,74	879.125,66	95,32



Grado di ultimazione della Missione 2019

Destinazione della spesa		Impegni	Pagamenti	% Pagato
Correnti	(+)	838.950,63	673.798,90	
In conto capitale	(+)	40.175,03	0,00	
Attività finanziarie	(+)	0,00	0,00	
Rimborso prestiti	(+)	0,00	0,00	
Chiusura anticipazioni	(+)	0,00	0,00	
Totale (al lordo FPV)	(+)	879.125,66	673.798,90	76,64
FPV per spese correnti (FPV/U)	(-)	-	-	
FPV per spese C/cap (FPV/U)	(-)	-	-	
Programmazione effettiva		879.125,66	673.798,90	76,64

Trasporti e diritto alla mobilità

Missione 10 e relativi programmi

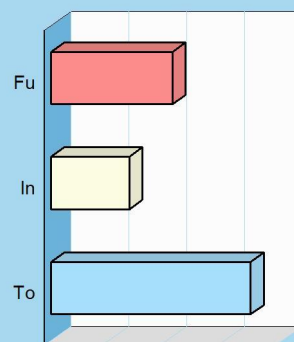
Le funzioni esercitate nella Missione interessano il campo della viabilità e dei trasporti, e riguardano sia la gestione della circolazione e della viabilità che l'illuminazione stradale locale. I riflessi economici di queste competenze possono abbracciare il bilancio investimenti e la gestione corrente. Competono all'ente locale l'amministrazione, il funzionamento e la regolamentazione delle attività inerenti la pianificazione, la gestione e l'erogazione di servizi relativi alla mobilità sul territorio, incluse le attività di supporto alla programmazione regionale. I prospetti che seguono, con i corrispondenti grafici posti a lato, mostrano la situazione aggiornata dello stanziamento destinato alla missione insieme al relativo stato di realizzazione ed il grado di ultimazione.



Composizione contabile della Missione 2019

Previsioni di competenza	Funzionam.	Investim.	Totale
Correnti (+)	209.595,86	-	
In conto capitale (+)	-	135.000,00	
Attività finanziarie (+)	-	0,00	
Rimborso prestiti (+)	0,00	-	
Chiusura anticipazioni (+)	0,00	-	
Totale (al lordo FPV) (+)	209.595,86	135.000,00	344.595,86
FPV per spese correnti (FPV/U) (-)	0,00	-	
FPV per spese in C/cap (FPV/U) (-)	-	0,00	
Programmazione effettiva	209.595,86	135.000,00	344.595,86


Composizione



Stato di realizzazione della Missione 2019

Destinazione della spesa	Stanziamenti	Impegni	% Impegnato
Correnti (+)	209.595,86	208.819,38	
In conto capitale (+)	135.000,00	134.716,80	
Attività finanziarie (+)	0,00	0,00	
Rimborso prestiti (+)	0,00	0,00	
Chiusura anticipazioni (+)	0,00	0,00	
Totale (al lordo FPV) (+)	344.595,86	343.536,18	99,69%
FPV per spese correnti (FPV/U) (-)	0,00	-	
FPV per spese in C/cap (FPV/U) (-)	0,00	-	
Programmazione effettiva	344.595,86	343.536,18	99,69%


Realizzazione



Grado di ultimazione della Missione 2019

Destinazione della spesa	Impegni	Pagamenti	% Pagato
Correnti (+)	208.819,38	140.881,33	
In conto capitale (+)	134.716,80	39.656,90	
Attività finanziarie (+)	0,00	0,00	
Rimborso prestiti (+)	0,00	0,00	
Chiusura anticipazioni (+)	0,00	0,00	
Totale (al lordo FPV) (+)	343.536,18	180.538,23	52,55%
FPV per spese correnti (FPV/U) (-)	-	-	
FPV per spese in C/cap (FPV/U) (-)	-	-	
Programmazione effettiva	343.536,18	180.538,23	52,55%

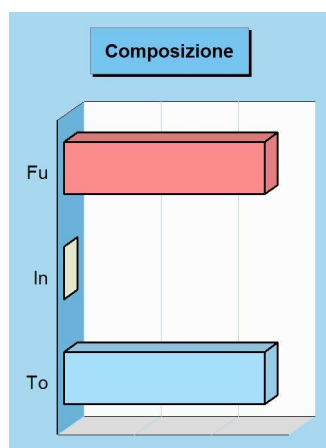
Ultimazione



Soccorso civile

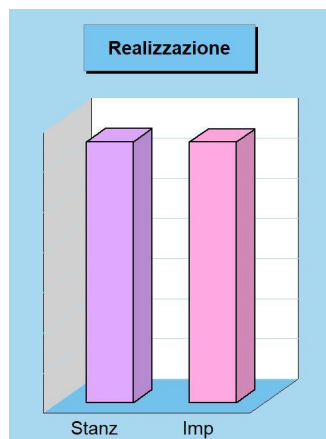
Missione 11 e relativi programmi

La presenza di rischi naturali o ambientali, unitamente all'accresciuta cultura della tutela e conservazione del territorio, produce un crescente interesse del cittadino verso questi aspetti evoluti di convivenza civile. L'ente può quindi esercitare ulteriori funzioni di protezione civile, e quindi di intervento e supporto nell'attività di previsione e prevenzione delle calamità. Appartengono alla Missione l'amministrazione e il funzionamento degli interventi di protezione civile sul territorio, la previsione, prevenzione, soccorso e gestione delle emergenze naturali. I prospetti seguenti, con i corrispondenti grafici posti a lato, mostrano la situazione aggiornata dello stanziamento destinato alla missione insieme al relativo stato di realizzazione ed il grado di ultimazione.



Composizione contabile della Missione 2019

Previsioni di competenza		Funzionam.	Investim.	Totale
Correnti	(+)	13.000,00	-	
In conto capitale	(+)	-	0,00	
Attività finanziarie	(+)	-	0,00	
Rimborso prestiti	(+)	0,00	-	
Chiusura anticipazioni	(+)	0,00	-	
Totale (al lordo FPV)	(+)	13.000,00	0,00	13.000,00
FPV per spese correnti (FPV/U)	(-)	0,00	-	
FPV per spese in C/cap (FPV/U)	(-)	-	0,00	
Programmazione effettiva		13.000,00	0,00	13.000,00




Stato di realizzazione della Missione 2019

Destinazione della spesa		Stanziamenti	Impegni	% Impegnato
Correnti	(+)	13.000,00	12.983,43	
In conto capitale	(+)	0,00	0,00	
Attività finanziarie	(+)	0,00	0,00	
Rimborso prestiti	(+)	0,00	0,00	
Chiusura anticipazioni	(+)	0,00	0,00	
Totale (al lordo FPV)	(+)	13.000,00	12.983,43	99,87
FPV per spese correnti (FPV/U)	(-)	0,00	-	
FPV per spese in C/cap (FPV/U)	(-)	0,00	-	
Programmazione effettiva		13.000,00	12.983,43	99,87

Grado di ultimazione della Missione 2019

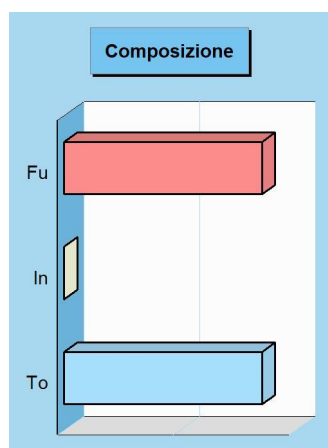
Destinazione della spesa		Impegni	Pagamenti	% Pagato
Correnti	(+)	12.983,43	12.983,43	
In conto capitale	(+)	0,00	0,00	
Attività finanziarie	(+)	0,00	0,00	
Rimborso prestiti	(+)	0,00	0,00	
Chiusura anticipazioni	(+)	0,00	0,00	
Totale (al lordo FPV)	(+)	12.983,43	12.983,43	100,00
FPV per spese correnti (FPV/U)	(-)	-	-	
FPV per spese in C/cap (FPV/U)	(-)	-	-	
Programmazione effettiva		12.983,43	12.983,43	100,00



Politica sociale e famiglia

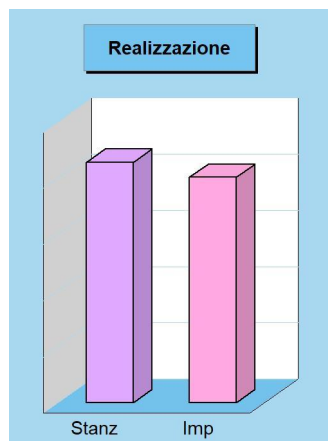
Missione 12 e relativi programmi

Le funzioni esercitate nel campo sociale riguardano aspetti molteplici della vita del cittadino che richiedono un intervento diretto o indiretto dell'ente dai primi anni di vita fino all'età senile. La politica sociale adottata nell'ambito territoriale ha riflessi importanti nella composizione del bilancio e nella programmazione di medio periodo, e questo sia per quanto riguarda la spesa corrente che gli investimenti. Questa missione include l'amministrazione, il funzionamento e la fornitura dei servizi in materia di protezione sociale a favore della famiglia, dei minori, degli anziani. I prospetti, con i grafici posti a lato, mostrano la situazione aggiornata dello stanziamento destinato alla missione insieme al relativo stato di realizzazione e grado di ultimazione.




Composizione contabile della Missione 2019

Previsioni di competenza		Funzionam.	Investim.	Totale
Correnti	(+)	855.609,83	-	
In conto capitale	(+)	-	0,00	
Attività finanziarie	(+)	-	0,00	
Rimborso prestiti	(+)	0,00	-	
Chiusura anticipazioni	(+)	0,00	-	
Totale (al lordo FPV)	(+)	855.609,83	0,00	855.609,83
FPV per spese correnti (FPV/U)	(-)	0,00	-	
FPV per spese in C/cap (FPV/U)	(-)	-	0,00	
Programmazione effettiva		855.609,83	0,00	855.609,83



Stato di realizzazione della Missione 2019

Destinazione della spesa		Stanziamenti	Impegni	% Impegnato
Correnti	(+)	855.609,83	802.088,73	
In conto capitale	(+)	0,00	0,00	
Attività finanziarie	(+)	0,00	0,00	
Rimborso prestiti	(+)	0,00	0,00	
Chiusura anticipazioni	(+)	0,00	0,00	
Totale (al lordo FPV)	(+)	855.609,83	802.088,73	93,74
FPV per spese correnti (FPV/U)	(-)	0,00	-	
FPV per spese C/cap (FPV/U)	(-)	0,00	-	
Programmazione effettiva		855.609,83	802.088,73	93,74



Grado di ultimazione della Missione 2019

Destinazione della spesa		Impegni	Pagamenti	% Pagato
Correnti	(+)	802.088,73	454.240,29	
In conto capitale	(+)	0,00	0,00	
Attività finanziarie	(+)	0,00	0,00	
Rimborso prestiti	(+)	0,00	0,00	
Chiusura anticipazioni	(+)	0,00	0,00	
Totale (al lordo FPV)	(+)	802.088,73	454.240,29	56,63
FPV per spese correnti (FPV/U)	(-)	-	-	
FPV per spese C/cap (FPV/U)	(-)	-	-	
Programmazione effettiva		802.088,73	454.240,29	56,63

Tutela della salute

Missione 13 e relativi programmi

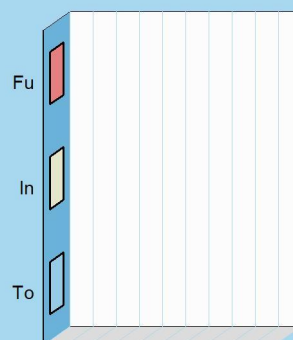
La competenza dell'ente locale in ambito sanitario è limitata dalla presenza, in un contesto a carattere così specialistico, di altri soggetti che operano direttamente sul territorio con una competenza di tipo istituzionale che non di rado è esclusiva. Con questa doverosa premessa, appartengono alla Missione con i relativi programmi le attribuzioni di amministrazione, funzionamento e fornitura dei servizi relativi alle attività per la prevenzione, la tutela e la cura della salute, unitamente ad eventuali interventi residuali in materia di edilizia sanitaria. I prospetti che seguono, con i corrispondenti grafici posti a lato, mostrano la situazione aggiornata dello stanziamento destinato alla missione insieme al relativo stato di realizzazione ed il grado di ultimazione.



Composizione contabile della Missione 2019

Previsioni di competenza		Funzionam.	Investim.	Totale
Correnti	(+)	0,00	-	
In conto capitale	(+)	-	0,00	
Attività finanziarie	(+)	-	0,00	
Rimborso prestiti	(+)	0,00	-	
Chiusura anticipazioni	(+)	0,00	-	
Totale (al lordo FPV) (+)		0,00	0,00	0,00
FPV per spese correnti (FPV/U) (-)		0,00	-	
FPV per spese in C/cap (FPV/U) (-)		-	0,00	
Programmazione effettiva		0,00	0,00	0,00


Composizione



Stato di realizzazione della Missione 2019

Destinazione della spesa		Stanziamenti	Impegni	% Impegnato
Correnti	(+)	0,00	0,00	
In conto capitale	(+)	0,00	0,00	
Attività finanziarie	(+)	0,00	0,00	
Rimborso prestiti	(+)	0,00	0,00	
Chiusura anticipazioni	(+)	0,00	0,00	
Totale (al lordo FPV) (+)		0,00	0,00	-
FPV per spese correnti (FPV/U) (-)		0,00	-	
FPV per spese in C/cap (FPV/U) (-)		0,00	-	
Programmazione effettiva		0,00	0,00	-

Realizzazione



Grado di ultimazione della Missione 2019

Destinazione della spesa		Impegni	Pagamenti	% Pagato
Correnti	(+)	0,00	0,00	
In conto capitale	(+)	0,00	0,00	
Attività finanziarie	(+)	0,00	0,00	
Rimborso prestiti	(+)	0,00	0,00	
Chiusura anticipazioni	(+)	0,00	0,00	
Totale (al lordo FPV) (+)		0,00	0,00	-
FPV per spese correnti (FPV/U) (-)		-	-	
FPV per spese in C/cap (FPV/U) (-)		-	-	
Programmazione effettiva		0,00	0,00	-

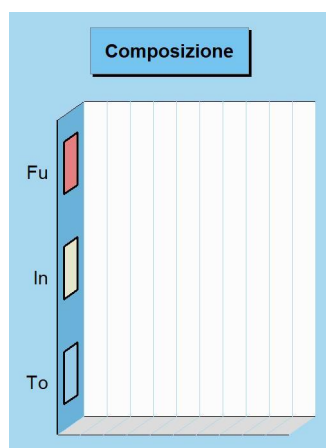
Ultimazione



Sviluppo economico e competitività

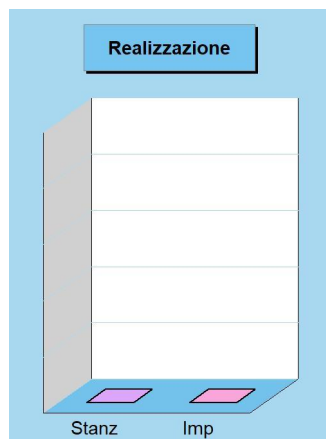
Missione 14 e relativi programmi

L'azione dell'ente nelle più vaste tematiche economiche e produttive è spesso indirizzata a stimolare un più incisivo intervento di altre strutture pubbliche, come la regione, la provincia e la camera di commercio che, per competenza istituzionale, operano abitualmente in questo settore. Premesso questo, sono comprese in questa Missione l'amministrazione e il funzionamento delle attività per la promozione dello sviluppo e della competitività del sistema economico locale, inclusi i servizi e gli interventi per lo sviluppo delle attività produttive di commercio, artigianato ed industria. I prospetti che seguono, con i corrispondenti grafici, mostrano la situazione aggiornata dello stanziamento destinato alla missione insieme al relativo stato di realizzazione e grado di ultimazione.



Composizione contabile della Missione 2019

Previsioni di competenza		Funzionam.	Investim.	Totale
Correnti	(+)	0,00	-	
In conto capitale	(+)	-	0,00	
Attività finanziarie	(+)	-	0,00	
Rimborso prestiti	(+)	0,00	-	
Chiusura anticipazioni	(+)	0,00	-	
Totale (al lordo FPV)	(+)	0,00	0,00	0,00
FPV per spese correnti (FPV/U)	(-)	0,00	-	
FPV per spese in C/cap (FPV/U)	(-)	-	0,00	
Programmazione effettiva		0,00	0,00	0,00




Stato di realizzazione della Missione 2019

Destinazione della spesa		Stanziamenti	Impegni	% Impegnato
Correnti	(+)	0,00	0,00	
In conto capitale	(+)	0,00	0,00	
Attività finanziarie	(+)	0,00	0,00	
Rimborso prestiti	(+)	0,00	0,00	
Chiusura anticipazioni	(+)	0,00	0,00	
Totale (al lordo FPV)	(+)	0,00	0,00	0,00
FPV per spese correnti (FPV/U)	(-)	0,00	-	
FPV per spese in C/cap (FPV/U)	(-)	0,00	-	
Programmazione effettiva		0,00	0,00	0,00

Grado di ultimazione della Missione 2019

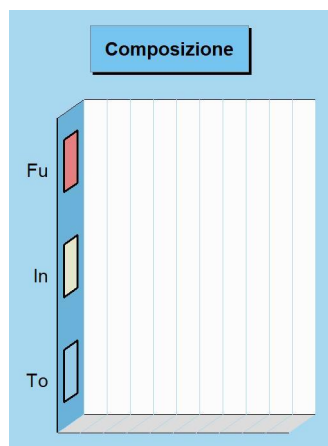
Destinazione della spesa		Impegni	Pagamenti	% Pagato
Correnti	(+)	0,00	0,00	
In conto capitale	(+)	0,00	0,00	
Attività finanziarie	(+)	0,00	0,00	
Rimborso prestiti	(+)	0,00	0,00	
Chiusura anticipazioni	(+)	0,00	0,00	
Totale (al lordo FPV)	(+)	0,00	0,00	0,00
FPV per spese correnti (FPV/U)	(-)	-	-	
FPV per spese in C/cap (FPV/U)	(-)	-	-	
Programmazione effettiva		0,00	0,00	0,00



Lavoro e formazione professionale


Missione 15 e relativi programmi

I principali interventi nell'ambito del lavoro rientrano nelle competenze prioritarie di strutture che fanno riferimento allo stato, alla regione ed alla provincia. L'operatività dell'ente in questo contesto così particolare è quindi sussidiaria rispetto le prestazioni svolte da altri organismi della pubblica amministrazione. Partendo da questa premessa, l'ente locale può operare sia con interventi di supporto alle politiche attive di sostegno e promozione dell'occupazione, che mediante azioni volte al successivo inserimento del prestatore d'opera nel mercato del lavoro. I prospetti che seguono, con i corrispondenti grafici a lato, mostrano la situazione aggiornata dello stanziamento destinato alla missione insieme al relativo stato di realizzazione e grado di ultimazione.




Composizione contabile della Missione 2019

Previsioni di competenza		Funzionam.	Investim.	Totale
Correnti	(+)	0,00	-	
In conto capitale	(+)	-	0,00	
Attività finanziarie	(+)	-	0,00	
Rimborso prestiti	(+)	0,00	-	
Chiusura anticipazioni	(+)	0,00	-	
Totale (al lordo FPV)	(+)	0,00	0,00	0,00
FPV per spese correnti (FPV/U)	(-)	0,00	-	
FPV per spese in C/cap (FPV/U)	(-)	-	0,00	
Programmazione effettiva		0,00	0,00	0,00



Stato di realizzazione della Missione 2019

Destinazione della spesa		Stanziamenti	Impegni	% Impegnato
Correnti	(+)	0,00	0,00	
In conto capitale	(+)	0,00	0,00	
Attività finanziarie	(+)	0,00	0,00	
Rimborso prestiti	(+)	0,00	0,00	
Chiusura anticipazioni	(+)	0,00	0,00	
Totale (al lordo FPV)	(+)	0,00	0,00	0,00
FPV per spese correnti (FPV/U)	(-)	0,00	-	
FPV per spese C/cap (FPV/U)	(-)	0,00	-	
Programmazione effettiva		0,00	0,00	0,00



Grado di ultimazione della Missione 2019

Destinazione della spesa		Impegni	Pagamenti	% Pagato
Correnti	(+)	0,00	0,00	
In conto capitale	(+)	0,00	0,00	
Attività finanziarie	(+)	0,00	0,00	
Rimborso prestiti	(+)	0,00	0,00	
Chiusura anticipazioni	(+)	0,00	0,00	
Totale (al lordo FPV)	(+)	0,00	0,00	0,00
FPV per spese correnti (FPV/U)	(-)	-	-	
FPV per spese C/cap (FPV/U)	(-)	-	-	
Programmazione effettiva		0,00	0,00	0,00

Agricoltura e pesca

Missione 16 e relativi programmi

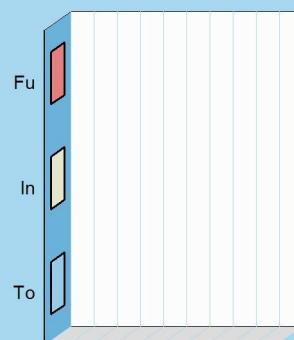
Rientrano in questa Missione, con i relativi programmi, l'amministrazione, funzionamento e l'erogazione di servizi inerenti allo sviluppo sul territorio delle aree rurali, dei settori agricolo e agro-industriale, alimentare, forestale, zootecnico, della caccia, della pesca e dell'acquacoltura. Queste competenze, per altro secondarie rispetto l'attività prioritaria dell'ente locale, possono abbracciare sia la programmazione, coordinamento e monitoraggio delle politiche sul territorio, in accordo con la programmazione comunitaria e statale, oltre che regionale. I prospetti che seguono, con i corrispondenti grafici posti a lato, mostrano la situazione aggiornata dello stanziamento destinato alla missione insieme al relativo stato di realizzazione ed il grado di ultimazione.



Composizione contabile della Missione 2019

Previsioni di competenza	Funzionam.	Investim.	Totale
Correnti (+)	0,00	-	
In conto capitale (+)	-	0,00	
Attività finanziarie (+)	-	0,00	
Rimborso prestiti (+)	0,00	-	
Chiusura anticipazioni (+)	0,00	-	
Totale (al lordo FPV) (+)	0,00	0,00	0,00
FPV per spese correnti (FPV/U) (-)	0,00	-	
FPV per spese in C/cap (FPV/U) (-)	-	0,00	
Programmazione effettiva	0,00	0,00	0,00


Composizione



Stato di realizzazione della Missione 2019

Destinazione della spesa	Stanziamenti	Impegni	% Impegnato
Correnti (+)	0,00	0,00	
In conto capitale (+)	0,00	0,00	
Attività finanziarie (+)	0,00	0,00	
Rimborso prestiti (+)	0,00	0,00	
Chiusura anticipazioni (+)	0,00	0,00	
Totale (al lordo FPV) (+)	0,00	0,00	-
FPV per spese correnti (FPV/U) (-)	0,00	-	
FPV per spese in C/cap (FPV/U) (-)	0,00	-	
Programmazione effettiva	0,00	0,00	-

Realizzazione



Grado di ultimazione della Missione 2019

Destinazione della spesa	Impegni	Pagamenti	% Pagato
Correnti (+)	0,00	0,00	
In conto capitale (+)	0,00	0,00	
Attività finanziarie (+)	0,00	0,00	
Rimborso prestiti (+)	0,00	0,00	
Chiusura anticipazioni (+)	0,00	0,00	
Totale (al lordo FPV) (+)	0,00	0,00	-
FPV per spese correnti (FPV/U) (-)	-	-	
FPV per spese in C/cap (FPV/U) (-)	-	-	
Programmazione effettiva	0,00	0,00	-

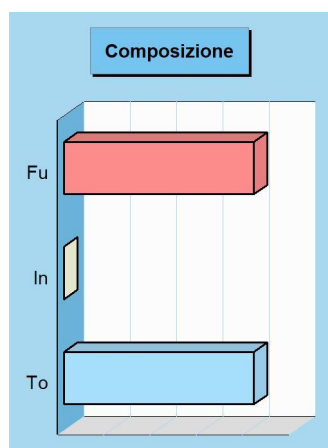
Ultimazione



Energia e fonti energetiche


Missione 17 e relativi programmi

L'organizzazione di mezzi strumentali ed umani richiesti per l'esercizio di attività produttive o distributive, come la produzione o l'erogazione del gas metano, dell'elettricità e del teleriscaldamento, hanno bisogno di un bagaglio di conoscenze economiche ed aziendali molto specifiche. Si tratta di attività produttive che sono spesso gestite da società a capitale pubblico più che da servizi gestiti in economia. Queste competenze possono estendersi fino ad abbracciare le attività per incentivare l'uso razionale dell'energia e l'utilizzo delle fonti rinnovabili. I prospetti seguenti, con i corrispondenti grafici posti a lato, mostrano la situazione aggiornata dello stanziamento destinato alla missione e programmi, insieme al relativo stato di realizzazione e grado di ultimazione.



Composizione contabile della Missione 2019

Previsioni di competenza		Funzionam.	Investim.	Totale
Correnti	(+)	41.000,00	-	
In conto capitale	(+)	-	0,00	
Attività finanziarie	(+)	-	0,00	
Rimborso prestiti	(+)	0,00	-	
Chiusura anticipazioni	(+)	0,00	-	
Totale (al lordo FPV)	(+)	41.000,00	0,00	41.000,00
FPV per spese correnti (FPV/U)	(-)	0,00	-	
FPV per spese in C/cap (FPV/U)	(-)	-	0,00	
Programmazione effettiva		41.000,00	0,00	41.000,00

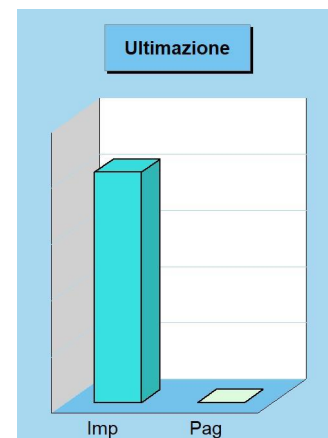


Stato di realizzazione della Missione 2019

Destinazione della spesa		Stanziamenti	Impegni	% Impegnato
Correnti	(+)	41.000,00	41.000,00	
In conto capitale	(+)	0,00	0,00	
Attività finanziarie	(+)	0,00	0,00	
Rimborso prestiti	(+)	0,00	0,00	
Chiusura anticipazioni	(+)	0,00	0,00	
Totale (al lordo FPV)	(+)	41.000,00	41.000,00	100,00
FPV per spese correnti (FPV/U)	(-)	0,00	-	
FPV per spese in C/cap (FPV/U)	(-)	0,00	-	
Programmazione effettiva		41.000,00	41.000,00	100,00

Grado di ultimazione della Missione 2019

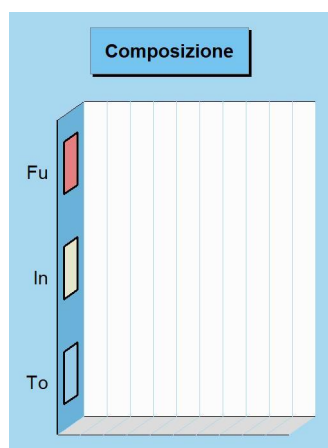
Destinazione della spesa		Impegni	Pagamenti	% Pagato
Correnti	(+)	41.000,00	0,00	
In conto capitale	(+)	0,00	0,00	
Attività finanziarie	(+)	0,00	0,00	
Rimborso prestiti	(+)	0,00	0,00	
Chiusura anticipazioni	(+)	0,00	0,00	
Totale (al lordo FPV)	(+)	41.000,00	0,00	0,00
FPV per spese correnti (FPV/U)	(-)	-	-	
FPV per spese in C/cap (FPV/U)	(-)	-	-	
Programmazione effettiva		41.000,00	0,00	0,00



Relazioni con autonomie locali


Missione 18 e relativi programmi

Questa missione, insieme all'analoga dedicata ai rapporti sviluppati con l'estero, delimita un ambito operativo teso a promuovere lo sviluppo di relazioni intersettoriali con enti, strutture e organizzazioni che presentano gradi di affinità o di sussidiarietà, e questo sia per quanto riguarda le finalità istituzionali che per le modalità di intervento operativo sul territorio. Rientrano in questo contesto le erogazioni verso altre amministrazioni per finanziamenti non riconducibili a specifiche missioni, i trasferimenti perequativi e per interventi in attuazione del federalismo fiscale. I prospetti che seguono, con i corrispondenti grafici, mostrano la situazione aggiornata dello stanziamento destinato alla missione insieme al relativo stato di realizzazione e grado di ultimazione.




Composizione contabile della Missione 2019

Previsioni di competenza		Funzionam.	Investim.	Totale
Correnti	(+)	0,00	-	
In conto capitale	(+)	-	0,00	
Attività finanziarie	(+)	-	0,00	
Rimborso prestiti	(+)	0,00	-	
Chiusura anticipazioni	(+)	0,00	-	
Totale (al lordo FPV)	(+)	0,00	0,00	0,00
FPV per spese correnti (FPV/U)	(-)	0,00	-	
FPV per spese in C/cap (FPV/U)	(-)	-	0,00	
Programmazione effettiva		0,00	0,00	0,00



Stato di realizzazione della Missione 2019

Destinazione della spesa		Stanziamenti	Impegni	% Impegnato
Correnti	(+)	0,00	0,00	
In conto capitale	(+)	0,00	0,00	
Attività finanziarie	(+)	0,00	0,00	
Rimborso prestiti	(+)	0,00	0,00	
Chiusura anticipazioni	(+)	0,00	0,00	
Totale (al lordo FPV)	(+)	0,00	0,00	0,00
FPV per spese correnti (FPV/U)	(-)	0,00	-	
FPV per spese C/cap (FPV/U)	(-)	0,00	-	
Programmazione effettiva		0,00	0,00	0,00



Grado di ultimazione della Missione 2019

Destinazione della spesa		Impegni	Pagamenti	% Pagato
Correnti	(+)	0,00	0,00	
In conto capitale	(+)	0,00	0,00	
Attività finanziarie	(+)	0,00	0,00	
Rimborso prestiti	(+)	0,00	0,00	
Chiusura anticipazioni	(+)	0,00	0,00	
Totale (al lordo FPV)	(+)	0,00	0,00	0,00
FPV per spese correnti (FPV/U)	(-)	-	-	
FPV per spese C/cap (FPV/U)	(-)	-	-	
Programmazione effettiva		0,00	0,00	0,00

Relazioni internazionali

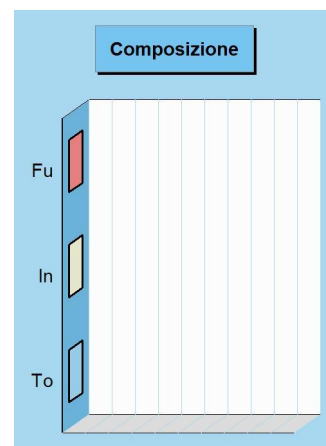
Missione 19 e relativi programmi

Il contesto in cui opera la missione è molto particolare ed è connesso a situazioni specifiche dove, per effetto di affinità culturali, storiche o sociali, oppure in seguito alla presenza di sinergie economiche o contiguità territoriali, l'ente locale si trova ad operare al di fuori del contesto nazionale. Sono caratteristiche presenti in un numero limitato di enti. In questo caso, gli interventi possono abbracciare l'amministrazione e il funzionamento delle attività per i rapporti e la partecipazione ad associazioni internazionali di regioni ed enti locali anche a carattere transfrontaliero. I prospetti che seguono, con i grafici posti a lato, mostrano la situazione aggiornata dello stanziamento destinato alla missione insieme al relativo stato di realizzazione e il grado di ultimazione.




Composizione contabile della Missione 2019

Previsioni di competenza	Funzionam.	Investim.	Totale
Correnti (+)	0,00	-	
In conto capitale (+)	-	0,00	
Attività finanziarie (+)	-	0,00	
Rimborso prestiti (+)	0,00	-	
Chiusura anticipazioni (+)	0,00	-	
Totale (al lordo FPV) (+)	0,00	0,00	0,00
FPV per spese correnti (FPV/U) (-)	0,00	-	
FPV per spese in C/cap (FPV/U) (-)	-	0,00	
Programmazione effettiva	0,00	0,00	0,00




Stato di realizzazione della Missione 2019

Destinazione della spesa	Stanziamenti	Impegni	% Impegnato
Correnti (+)	0,00	0,00	
In conto capitale (+)	0,00	0,00	
Attività finanziarie (+)	0,00	0,00	
Rimborso prestiti (+)	0,00	0,00	
Chiusura anticipazioni (+)	0,00	0,00	
Totale (al lordo FPV) (+)	0,00	0,00	-
FPV per spese correnti (FPV/U) (-)	0,00	-	
FPV per spese in C/cap (FPV/U) (-)	0,00	-	
Programmazione effettiva	0,00	0,00	-



Grado di ultimazione della Missione 2019

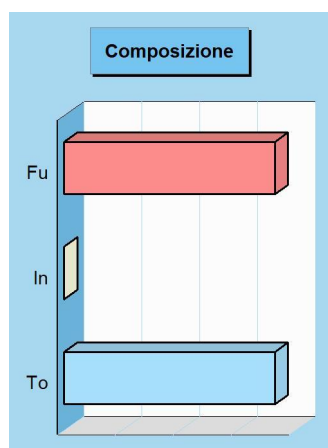
Destinazione della spesa	Impegni	Pagamenti	% Pagato
Correnti (+)	0,00	0,00	
In conto capitale (+)	0,00	0,00	
Attività finanziarie (+)	0,00	0,00	
Rimborso prestiti (+)	0,00	0,00	
Chiusura anticipazioni (+)	0,00	0,00	
Totale (al lordo FPV) (+)	0,00	0,00	-
FPV per spese correnti (FPV/U) (-)	-	-	
FPV per spese in C/cap (FPV/U) (-)	-	-	
Programmazione effettiva	0,00	0,00	-



Fondi e accantonamenti


Missione 20 e relativi programmi

Questa missione, dal contenuto prettamente contabile, è destinata ad evidenziare gli importi degli stanziamenti di spesa per accantonamenti al fondo di riserva per spese impreviste ed al fondo svalutazione crediti di dubbia esigibilità. Per quanto riguarda questa ultima posta, in presenza di crediti di dubbia esigibilità l'ente effettua un accantonamento al fondo svalutazione crediti vincolando a tal fine una quota dell'avanzo di amministrazione. Il valore complessivo del fondo dipende dalla dimensione degli stanziamenti relativi ai crediti che presumibilmente si formeranno nell'esercizio entrante. I prospetti seguenti, con i corrispondenti grafici, mostrano la situazione aggiornata dello stanziamento insieme al relativo stato di realizzazione ed il grado di ultimazione.



Composizione contabile della Missione 2019

Previsioni di competenza		Funzionam.	Investim.	Totale
Correnti	(+)	72.861,94	-	
In conto capitale	(+)	-	0,00	
Attività finanziarie	(+)	-	0,00	
Rimborso prestiti	(+)	0,00	-	
Chiusura anticipazioni	(+)	0,00	-	
Totale (al lordo FPV) (+)		72.861,94	0,00	72.861,94
FPV per spese correnti (FPV/U) (-)		0,00	-	
FPV per spese in C/cap (FPV/U) (-)		-	0,00	
Programmazione effettiva		72.861,94	0,00	72.861,94

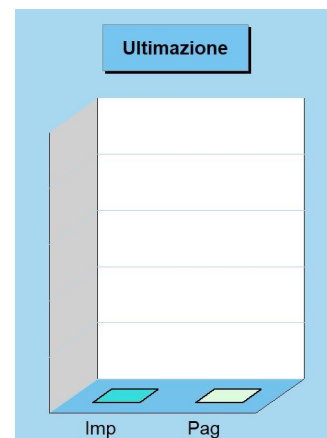


Stato di realizzazione della Missione 2019

Destinazione della spesa		Stanziamenti	Impegni	% Impegnato
Correnti	(+)	72.861,94	0,00	
In conto capitale	(+)	0,00	0,00	
Attività finanziarie	(+)	0,00	0,00	
Rimborso prestiti	(+)	0,00	0,00	
Chiusura anticipazioni	(+)	0,00	0,00	
Totale (al lordo FPV) (+)		72.861,94	0,00	0,00
FPV per spese correnti (FPV/U) (-)		0,00	-	
FPV per spese in C/cap (FPV/U) (-)		0,00	-	
Programmazione effettiva		72.861,94	0,00	0,00

Grado di ultimazione della Missione 2019

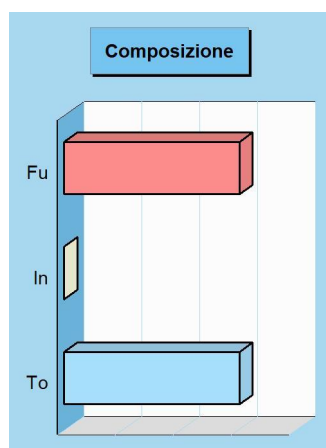
Destinazione della spesa		Impegni	Pagamenti	% Pagato
Correnti	(+)	0,00	0,00	
In conto capitale	(+)	0,00	0,00	
Attività finanziarie	(+)	0,00	0,00	
Rimborso prestiti	(+)	0,00	0,00	
Chiusura anticipazioni	(+)	0,00	0,00	
Totale (al lordo FPV) (+)		0,00	0,00	0,00
FPV per spese correnti (FPV/U) (-)	-	-	-	
FPV per spese in C/cap (FPV/U) (-)	-	-	-	
Programmazione effettiva		0,00	0,00	0,00



Debito pubblico


Missione 50 e relativi programmi

La missione, di stretta natura finanziaria, è destinata a contenere gli stanziamenti di spesa destinati al futuro pagamento delle quote interessi e capitale sui mutui e sui prestiti assunti dall'ente con relative spese accessorie, oltre alle anticipazioni straordinarie. In luogo di questa impostazione cumulativa, la norma contabile prevede la possibile allocazione degli oneri del debito pubblico in modo frazionato dentro la missione di appartenenza. Rientrano in questo ambito le spese per il pagamento degli interessi e capitale a breve, medio o lungo termine, comunque acquisito. I prospetti ed i grafici mostrano la situazione aggiornata dello stanziamento destinato alla missione insieme al relativo stato di realizzazione ed il grado di ultimazione.



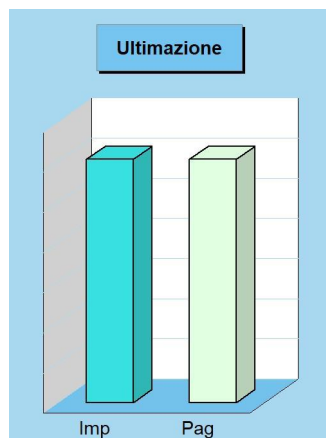
Composizione contabile della Missione 2019

Previsioni di competenza	Funzionam.	Investim.	Totale
Correnti (+)	0,00	-	
In conto capitale (+)	-	0,00	
Attività finanziarie (+)	-	0,00	
Rimborso prestiti (+)	303.134,37	-	
Chiusura anticipazioni (+)	0,00	-	
Totale (al lordo FPV) (+)	303.134,37	0,00	303.134,37
FPV per spese correnti (FPV/U) (-)	0,00	-	
FPV per spese in C/cap (FPV/U) (-)	-	0,00	
Programmazione effettiva	303.134,37	0,00	303.134,37



Stato di realizzazione della Missione 2019

Destinazione della spesa	Stanziamenti	Impegni	% Impegnato
Correnti (+)	0,00	0,00	
In conto capitale (+)	0,00	0,00	
Attività finanziarie (+)	0,00	0,00	
Rimborso prestiti (+)	303.134,37	303.133,33	
Chiusura anticipazioni (+)	0,00	0,00	
Totale (al lordo FPV) (+)	303.134,37	303.133,33	100,00
FPV per spese correnti (FPV/U) (-)	0,00	-	
FPV per spese C/cap (FPV/U) (-)	0,00	-	
Programmazione effettiva	303.134,37	303.133,33	100,00



Grado di ultimazione della Missione 2019

Destinazione della spesa	Impegni	Pagamenti	% Pagato
Correnti (+)	0,00	0,00	
In conto capitale (+)	0,00	0,00	
Attività finanziarie (+)	0,00	0,00	
Rimborso prestiti (+)	303.133,33	303.133,33	
Chiusura anticipazioni (+)	0,00	0,00	
Totale (al lordo FPV) (+)	303.133,33	303.133,33	100,00
FPV per spese correnti (FPV/U) (-)	-	-	
FPV per spese C/cap (FPV/U) (-)	-	-	
Programmazione effettiva	303.133,33	303.133,33	100,00

Anticipazioni finanziarie

Missione 60 e relativi programmi

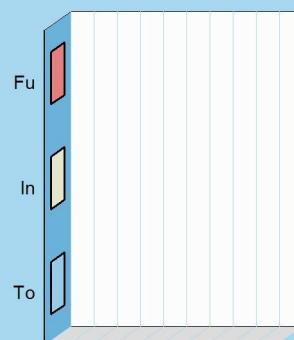
Questa missione comprende le spese sostenute dall'ente per la restituzione delle risorse finanziarie anticipate dall'istituto di credito che svolge il servizio di tesoreria. Queste anticipazioni di fondi vengono concesse dal tesoriere per fronteggiare momentanee esigenze di cassa e di liquidità in seguito alla mancata corrispondenza tra previsioni di incasso e relativo fabbisogno di cassa per effettuare i pagamenti. In questo comparto sono collocate le previsioni di spesa per il pagamento degli interessi passivi addebitati all'ente in seguito all'avvenuto utilizzo dell'anticipazione di tesoreria. I prospetti ed i grafici che seguono, mostrano la situazione aggiornata dello stanziamento destinato alla missione insieme al relativo stato di realizzazione e il grado di ultimazione.



Composizione contabile della Missione 2019

Previsioni di competenza		Funzionam.	Investim.	Totale
Correnti	(+)	0,00	-	
In conto capitale	(+)	-	0,00	
Attività finanziarie	(+)	-	0,00	
Rimborso prestiti	(+)	0,00	-	
Chiusura anticipazioni	(+)	0,00	-	
Totale (al lordo FPV) (+)		0,00	0,00	0,00
FPV per spese correnti (FPV/U) (-)		0,00	-	
FPV per spese in C/cap (FPV/U) (-)		-	0,00	
Programmazione effettiva		0,00	0,00	0,00


Composizione



Stato di realizzazione della Missione 2019

Destinazione della spesa		Stanziamenti	Impegni	% Impegnato
Correnti	(+)	0,00	0,00	
In conto capitale	(+)	0,00	0,00	
Attività finanziarie	(+)	0,00	0,00	
Rimborso prestiti	(+)	0,00	0,00	
Chiusura anticipazioni	(+)	0,00	0,00	
Totale (al lordo FPV) (+)		0,00	0,00	-
FPV per spese correnti (FPV/U) (-)		0,00	-	
FPV per spese in C/cap (FPV/U) (-)		0,00	-	
Programmazione effettiva		0,00	0,00	-

Realizzazione



Grado di ultimazione della Missione 2019

Destinazione della spesa		Impegni	Pagamenti	% Pagato
Correnti	(+)	0,00	0,00	
In conto capitale	(+)	0,00	0,00	
Attività finanziarie	(+)	0,00	0,00	
Rimborso prestiti	(+)	0,00	0,00	
Chiusura anticipazioni	(+)	0,00	0,00	
Totale (al lordo FPV) (+)		0,00	0,00	-
FPV per spese correnti (FPV/U) (-)		-	-	
FPV per spese in C/cap (FPV/U) (-)		-	-	
Programmazione effettiva		0,00	0,00	-

Ultimazione



Commento

LE PRINCIPALI VARIAZIONI ALLE PREVISIONI FINANZIARIE INTERVENUTE IN CORSO D'ANNO

Il Bilancio finanziario è stato oggetto di variazioni approvate con le seguenti deliberazioni:

- Delibera G.C. 45 del 14.05.2019 - Variazione dotazioni di cassa
- Delibera C.C. 59 del 28.09.2019 - Variazione bilancio di previsione 2019/2021
- Delibera C.C. 69 del 28.11.2019 - Variazione bilancio di previsione 2019/2021

In sede di variazione sono stati verificati e rispettati i vincoli di pareggio in materia di finanza pubblica (eliminato a partire dal settembre 2018) e i vincoli di pareggio complessivo sia di competenza che di cassa oltre ai vincoli di pareggio interno.

Tutte le variazioni hanno avuto il parere preventivo favorevole dell'organo di revisione.

Nel corso dell'esercizio non sono stati effettuati prelievi dal fondo di riserva.

ELENCO ANALITICO DELLE QUOTE VINCOLATE ED ACCANTONATE DEL RISULTATO DI AMMINISTRAZIONE 2018

L'avanzo di amministrazione 2018, con i relativi vincoli e accantonamenti risultava essere pari ad **€ 750.827,06** come di seguito dettagliato:

AVANZO DI AMMINISTRAZIONE 2018	
PARTE ACCANTONATA	
FCDE - Fondo crediti di dubbia esigibilità	114.285,06
Altri accantonamenti	12.481,93
TOTALE ACCANTONATO	126.766,99
AVANZO DESTINATO AGLI INVESTIMENTI	31.865,46
AVANZO DISPONIBILE	592.194,61
TOTALE AVANZO DI AMMINISTRAZIONE 2018	750.827,06

Nell'esercizio 2019 l'avanzo di amministrazione 2018 è stato applicato per **€ 68.306,57** per finanziare le seguenti spese:

- € 55.825,18 Trasferimento all'ente Unione per le seguenti spese:
 - € 7.056,18 - Manutenzione straordinaria strutture scolastiche
 - € 7.000,00 - Adeguamento impianti antincendio centro infanzia
 - € 41.769,00 - Progettazione urbanistica

- € 12.481,39 Indennità fine mandato sindaco.

LE RAGIONI DELLA PERSISTENZA DEI RESIDUI CON ANZIANITA' SUPERIORE AI CINQUE ANNI E DI MAGGIORE CONSISTENZA, NONCHE' SULLA FONDATEZZA DEGLI STESSI, COMPRESI I CREDITI INESIGIBILI STRALCIATI DAL BILANCIO SINO AL COMPIMENTO DELLA PRESCRIZIONE.

Non vi sono residui attivi e passivi con anzianità superiore ai cinque anni.

MOVIMENTAZIONE DEI CAPITOLI DI ENTRATA E DI SPESA RIGUARDANTI L'ANTICIPAZIONE

Nel corso del 2019 il Comune non ha fatto ricorso ad anticipazioni di tesoreria.

L'ELENCO DEI PROPRI ENTI E ORGANISMI STRUMENTALI CON LA PRECISAZIONE CHE I RELATIVI RENDICONTI O BILANCI DI ESERCIZIO SONO CONSULTABILI NEL PROPRIO SITO INTERNET

Ente o Organismo strumentale	Rendiconto o bilancio consultabile dal sito internet?	
	SI	NO
Brianzacque s.r.l.	X	
Cap Holding S.p.A.	X	
Cem Ambiente S.p.A.	X	
Offertasociale asc	X	
P.A.N.E. ex Parco del Rio Vallone	X	
Fondazione Maria Bambina	X	

L'ELENCO DELLE PARTECIPAZIONI DIRETTE POSSEDUTE CON L'INDICAZIONE DELLA RELATIVA QUOTA PERCENTUALE

- Brianzacque s.r.l. 0,2076%
- Cap Holding S.p.A. 0,1991%
- Cem Ambiente S.p.A. 1,435 %
- Offertasociale asc 3,25 %

GLI ESITI DELLA VERIFICA DEI CREDITI E DEBITI RECIPROCI CON I PROPRI ENTI STRUMENTALI E LE SOCIETA' CONTROLLATE E PARTECIPATE

Si rinvia agli specifici allegati al progetto di rendiconto: attestazioni degli organi di revisione del Comune e delle società.

GLI ONERI E GLI IMPEGNI SOSTENUTI, DERIVANTI DA CONTRATTI RELATIVI A STRUMENTI FINANZIARI DERIVATI O DA CONTRATTI DI FINANZIAMENTO CHE INCLUDONO UNA COMPONENTE DERIVATA

Il Comune di Bellusco non ha in corso contratti relativi a strumenti finanziari derivati o contratti di finanziamento che includono una componente derivata.

L'ELENCO DELLE GARANZIE PRINCIPALI O SUSSIDIARIE PRESTATE DALL'ENTE A FAVORE DI ENTI E DI ALTRI SOGGETTI AI SENSI DELLE LEGGI VIGENTI, CON L'INDICAZIONE DELLE EVENTUALI RICHIESTE DI ESCUSSIONE NEI CONFRONTI DELL'ENTE E DEL RISCHIO DI APPLICAZIONE DELL'ART.3, COMMA 17 DELLA LEGGE 24 DICEMBRE 2003, N 350

Il Comune di Bellusco non ha in corso garanzie fideiussorie prestate a favore di altri soggetti. Non vi sono richieste di escussione nei confronti del Comune.

ELENCAZIONE DEI DIRITTI REALI DI GODIMENTO E LA LORO ILLUSTRAZIONE

I diritti reali di godimento sono:

- Superficie
- Enfiteusi
- Usufrutto
- Uso
- Abitazione
- Servitù prediali

Risultano accertati e incassati nel bilancio dell'Unione Lombarda dei comuni di Bellusco e Mezzago diritti di superficie, relativi al Comune di Bellusco, pari ad € 222.000,00 per concessione antenne radio.



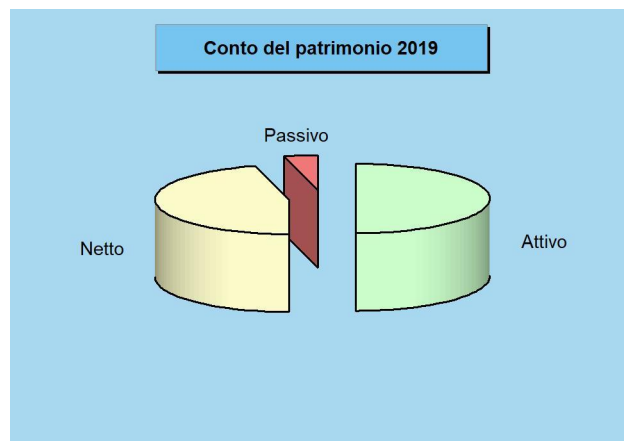
RISULTATI ECONOMICI E PATRIMONIALI D'ESERCIZIO



Conto del patrimonio


Attivo, passivo e patrimonio netto

Il C/patrimonio si compone di due sezioni che riportano le voci dell'attivo e del passivo e che determinano, come differenza, la ricchezza netta dell'ente. La prima sezione si sviluppa in senso verticale con una serie di classi che descrivono le voci riclassificate in virtù della capacità dei cespiti di trasformarsi più o meno rapidamente in denaro. L'elenco riporta prima i cespiti immobilizzati e termina con quelli ad elevata liquidità. La sezione del passivo indica, invece, una serie di classi definite con un criterio diverso dal precedente. La differenza è dovuta al fatto che il passivo, inteso in senso lato, comprende anche il patrimonio netto, una voce di sintesi che identifica il saldo tra la parte positiva del patrimonio (attivo) e quella invece negativa (passivo, in senso stretto).




Attivo e tendenza in atto

Denominazione	2018	2019	Variazione
Crediti verso P.A. fondo dotazione (+)	0,00	0,00	0,00
Immobilizzazioni immateriali (+)	31.540,46	27.802,11	-3.738,35
Immobilizzazioni materiali (+)	25.356.959,57	25.113.674,52	-243.285,05
Immobilizzazioni finanziarie (+)	1.954.522,77	2.400.168,13	445.645,36
Rimanenze (+)	0,00	0,00	0,00
Crediti (+)	1.078.566,50	1.247.731,65	169.165,15
Attività finanz.non immobilizzate (+)	0,00	0,00	0,00
Disponibilità liquide (+)	1.137.118,70	1.383.245,41	246.126,71
Ratei e risconti attivi (+)	0,00	0,00	0,00
Totale	29.558.708,00	30.172.621,82	613.913,82



Passivo e tendenza in atto

Denominazione	2018	2019	Variazione
Fondo di dotazione (+)	6.041.963,88	6.041.963,88	0,00
Riserve (+)	21.635.277,53	21.563.739,88	-71.537,65
Risultato economico esercizio (+)	-71.537,65	100.399,35	171.937,00
Patrimonio netto	27.605.703,76	27.706.103,11	100.399,35
Fondo per rischi ed oneri (+)	0,00	4.500,00	4.500,00
Trattamento di fine rapporto (+)	12.481,93	1.588,62	-10.893,31
Debiti (+)	1.778.752,65	2.109.204,19	330.451,54
Ratei e risconti passivi (+)	161.769,66	351.225,90	189.456,24
Passivo (al netto PN)	1.953.004,24	2.466.518,71	513.514,47
Totale	29.558.708,00	30.172.621,82	613.913,82



Attivo

Denominazione	2019
Crediti verso P.A. fondo di dotazione (+)	0,00
Immobilizzazioni immateriali (+)	27.802,11
Immobilizzazioni materiali (+)	25.113.674,52
Immobilizzazioni finanziarie (+)	2.400.168,13
Rimanenze (+)	0,00
Crediti (+)	1.247.731,65
Attività finanziarie non immobilizzate (+)	0,00
Disponibilità liquide (+)	1.383.245,41
Ratei e risconti attivi (+)	0,00
Totale	30.172.621,82

Passivo + Patrimonio netto

Denominazione	2019
Fondo di dotazione (+)	6.041.963,88
Riserve (+)	21.563.739,88
Risultato economico dell'esercizio (+)	100.399,35
Patrimonio netto	27.706.103,11
Fondo per rischi ed oneri (+)	4.500,00
Trattamento di fine rapporto (+)	1.588,62
Debiti (+)	2.109.204,19
Ratei e risconti passivi (+)	351.225,90
Passivo (al netto PN)	2.466.518,71
Totale	30.172.621,82

Considerazioni e valutazioni

ELENCO DESCRITTIVO DEI BENI APPARTENENTI AL PATRIMONIO IMMOBILIARE DELL'ENTE ALLA DATA DI CHIUSURA DELL'ESERCIZIO CUI IL CONTO SI RIFERISCE, CON L'INDICAZIONE DELLE RISPETTIVE DESTINAZIONI E DEGLI EVENTUALI PROVENTI DA ESSI PRODOTTI

IMMOBILIZZAZIONI MATERIALI			
	2019	2018	DIFF 2019/2018
Beni demaniali	15.144.407,74	15.324.382,54	-179.974,80
di cui:			
Terreni	519.063,61	516.128,08	2.935,53
Fabbricati	0,00	0,00	0,00
Infrastrutture	13.799.490,57	13.960.104,04	-160.613,47
Altri beni demaniali	825.853,56	848.150,42	-22.296,86
Altre immobilizzazioni materiali	9.227.676,92	9.426.420,88	-198.743,96
di cui:			0,00
Terreni	36.537,68	36.537,68	0,00
Fabbricati	8.943.225,86	9.148.169,90	-204.944,04
Impianti e macchinari	1.512,80	1.607,35	-94,55
Attrezzature industriali e commerciali	46.770,53	30.098,95	16.671,58
Mezzi di trasporto	7.015,35	14.030,67	-7.015,32
Macchine per ufficio e hardware	915,75	5.437,11	-4.521,36
Mobili e arredi	10.722,20	12.772,95	-2.050,75
Infrastrutture	0,00	0,00	0,00
Altri beni materiali	180.976,73	177.766,27	3.210,46
Immobilizzazioni in corso e acconti	741.589,86	606.156,15	135.433,71
Totale valore beni immobili materiali	25.113.674,52	25.356.959,57	-243.285,05


I proventi derivanti dall'utilizzo dei beni immobili comunali registrati nel corso del 2019 sono i seguenti:

PROVENTI CANONI DI LOCAZIONE ANNO 2019	
Descrizione	Accertato
Alloggi Corte dei frati	21.789,28
Alloggi Via Santa Giustina	4.053,00
Alloggi Via Castello	7.031,00
Alloggio Via Ponchielli	2.826,00
Ambulatori	4.497,50
Totale	40.196,78
Di cui riscosso	31.678,78

Conto economico

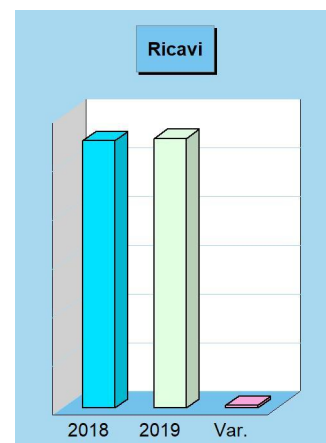
Ricavi, costi, utile o perdita d'esercizio

Il conto economico è redatto secondo uno schema con le voci classificate in base alla loro natura e con la rilevazione di risultati parziali prima del saldo finale. La rappresentazione dei saldi economici in forma scalare è posta all'interno di un unico prospetto dove i componenti positivi e negativi del reddito assumono segno algebrico opposto (positivo o negativo) permettendo di evidenziare anche i risultati intermedi delle singole componenti. Questo metodo di esposizione, dove il risultato totale è preceduto dal risultato della gestione caratteristica, da quello della gestione finanziaria e dall'esito della gestione straordinaria, accresce la capacità dello schema di fornire al lettore una serie di informazioni che sono utili ma, allo stesso tempo, particolarmente sintetiche.



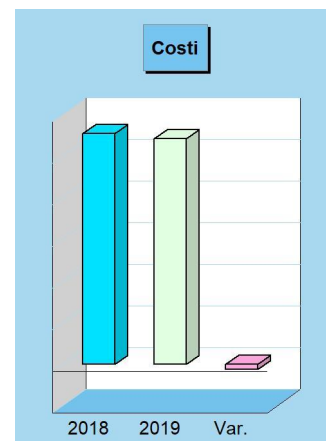
Ricavi complessivi e tendenza in atto

Denominazione		2018	2019	Variazione
Ricavi caratteristici	(+)	5.097.386,02	5.000.149,40	-97.236,62
Gestione caratteristica		5.097.386,02	5.000.149,40	-97.236,62
Ricavi finanziari	(+)	1,32	1,66	0,34
Rettifiche positive di valore	(+)	309.064,77	445.645,36	136.580,59
Gestione finanziaria e rettifiche		309.066,09	445.647,02	136.580,93
Ricavi straordinari	(+)	77.155,91	83.770,72	6.614,81
Gestione straordinaria		77.155,91	83.770,72	6.614,81
Ricavi complessivi		5.483.608,02	5.529.567,14	45.959,12



Costi complessivi e tendenza in atto

Denominazione		2018	2019	Variazione
Costi caratteristici	(+)	5.417.285,80	5.120.077,34	-297.208,46
Gestione caratteristica		5.417.285,80	5.120.077,34	-297.208,46
Costi finanziari	(+)	37.850,54	23.646,73	-14.203,81
Rettifiche negative di valore	(+)	0,00	0,00	0,00
Gestione finanziaria e rettifiche		37.850,54	23.646,73	-14.203,81
Costi straordinari	(+)	86.313,29	275.264,49	188.951,20
Gestione straordinaria		86.313,29	275.264,49	188.951,20
Costi complessivi		5.541.449,63	5.418.988,56	-122.461,07



Ricavi

Denominazione		2019
Ricavi caratteristici	(+)	5.000.149,40
Gestione caratteristica		5.000.149,40
Ricavi finanziari	(+)	1,66
Rettifiche positive di valore	(+)	445.645,36
Gestione finanziaria e rettifiche		445.647,02
Ricavi straordinari	(+)	83.770,72
Gestione straordinaria		83.770,72
Totale ricavi		5.529.567,14
Utile esercizio		100.399,35


Costi

Denominazione		2019
Costi caratteristici	(+)	5.120.077,34
Gestione caratteristica		5.120.077,34
Costi finanziari	(+)	23.646,73
Rettifiche negative di valore	(+)	0,00
Gestione finanziaria e rettifiche		23.646,73
Costi straordinari	(+)	275.264,49
Gestione straordinaria		275.264,49
Imposte	(+)	10.179,23
Totale costi		5.429.167,79
Perdita esercizio		-

Ricavi e costi della gestione caratteristica

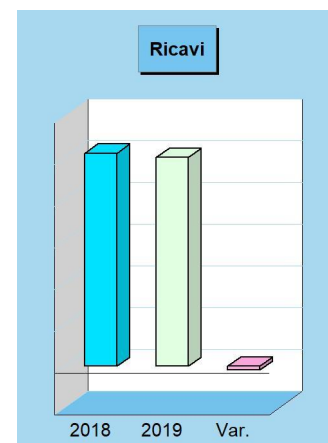
Gestione caratteristica e risultato d'esercizio

Il risultato della gestione caratteristica è generato dalla differenza tra i ricavi dell'attività tipica messa in atto dall'ente pubblico (la gestione di tipo "caratteristico", per l'appunto) al netto dei costi sostenuti per l'acquisto dei fattori produttivi necessari per erogare i servizi al cittadino ed utente. Si tratta, in prevalenza, degli importi che nella contabilità finanziaria confluiscono nelle entrate (accertamenti) e nelle uscite (impegni e liquidazioni) della parte corrente del bilancio, rettificati però per effetto dell'applicazione del criterio di competenza economica armonizzata. Al pari del conto economico complessivo, anche l'esito della gestione caratteristica termina con un saldo, dato dalla differenza tra ricavi e costi, che può essere positivo (utile) o negativo (perdita).




Ricavi della gestione caratteristica e tendenza in atto

Denominazione		2018	2019	Variazione
Proventi da tributi	(+)	2.880.319,14	3.000.950,65	120.631,51
Proventi da fondi perequativi	(+)	602.216,10	602.225,40	9,30
Proventi da trasferimenti e contributi	(+)	307.028,46	243.937,26	-63.091,20
Ricavi vendite e prestazioni e proventi	(+)	962.671,09	762.022,69	-200.648,40
Var. prodotti in lavorazione (+/-)	(+)	0,00	0,00	0,00
Variazione lavori in corso	(+)	0,00	0,00	0,00
Incrementi per lavori interni	(+)	0,00	0,00	0,00
Altri ricavi e proventi diversi	(+)	345.151,23	391.013,40	45.862,17
Ricavi gestione caratteristica		5.097.386,02	5.000.149,40	-97.236,62



Costi della gestione caratteristica e tendenza in atto

Denominazione		2018	2019	Variazione
Materie prime e/o beni consumo	(+)	41.501,48	17.976,30	-23.525,18
Prestazioni di servizi	(+)	2.129.802,08	1.900.536,13	-229.265,95
Utilizzo beni di terzi	(+)	25.076,38	27.777,30	2.700,92
Trasferimenti e contributi	(+)	2.183.182,41	2.294.992,28	111.809,87
Personale	(+)	104.466,72	34.025,49	-70.441,23
Ammortamenti e svalutazioni	(+)	737.846,22	745.075,47	7.229,25
Variazioni materie prime e beni (+/-)	(+)	0,00	0,00	0,00
Accantonamenti per rischi	(+)	0,00	0,00	0,00
Altri accantonamenti	(+)	12.481,93	0,00	-12.481,93
Oneri diversi di gestione	(+)	182.928,58	99.694,37	-83.234,21
Costi gestione caratteristica		5.417.285,80	5.120.077,34	-297.208,46



Ricavi

Denominazione		2019
Proventi da tributi	(+)	3.000.950,65
Proventi da fondi perequativi	(+)	602.225,40
Proventi da trasferimenti e contributi	(+)	243.937,26
Ricavi vendite e prestazioni e proventi	(+)	762.022,69
Var. prodotti in lavorazione (+/-)	(+)	0,00
Variazione lavori in corso	(+)	0,00
Incrementi per lavori interni	(+)	0,00
Altri ricavi e proventi diversi	(+)	391.013,40

Totale ricavi **5.000.149,40**
Utile esercizio -

Costi

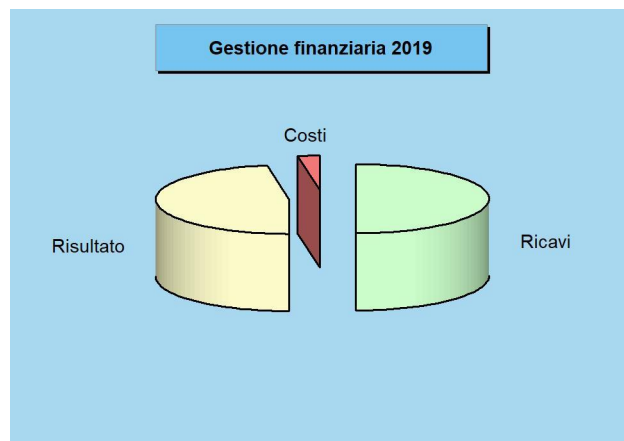
Denominazione		2019
Materie prime e/o beni consumo	(+)	17.976,30
Prestazioni di servizi	(+)	1.900.536,13
Utilizzo beni di terzi	(+)	27.777,30
Trasferimenti e contributi	(+)	2.294.992,28
Personale	(+)	34.025,49
Ammortamenti e svalutazioni	(+)	745.075,47
Variazioni materie prime e beni (+/-)	(+)	0,00
Accantonamenti per rischi	(+)	0,00
Altri accantonamenti	(+)	0,00
Oneri diversi di gestione	(+)	99.694,37

Totale costi **5.120.077,34**
Perdita esercizio **119.927,94**

Ricavi e costi della gestione finanziaria

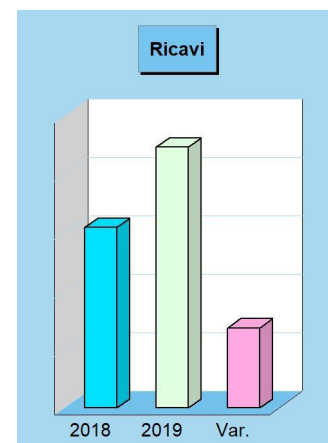
Attività finanziaria e gestione delle partecipazioni

L'attività dell'ente pubblico è messa in atto utilizzando risorse proprie o derivate. Solo in casi particolari è possibile accedere a finanziamenti esterni che, per la loro natura, sono onerosi e incidono in modo significativo sugli equilibri del bilancio finanziario corrente ma anche sul corrispondente C/economico. Il ricorso al mercato del credito, infatti, produce la formazione di oneri finanziari che non sempre sono compensati dalla realizzazione di ricavi della stessa natura. Questi ultimi sono di solito costituiti dagli interessi accreditati per effetto dell'utilizzo delle momentanee eccedenze di cassa prodotte dalle disponibilità liquide oppure, ed è questo un ambito di applicazione più interessante, dall'eventuale accredito di utili o dividendi da partecipazioni.



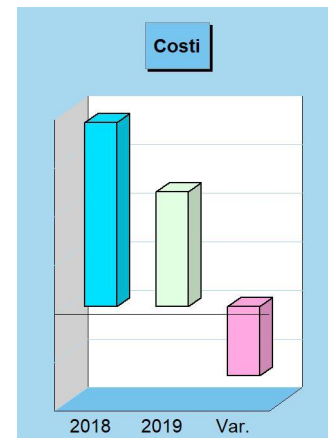
Ricavi della gestione finanziaria e tendenza in atto

Denominazione		2018	2019	Variazione
Partecipazioni in controllate	(+)	0,00	0,00	0,00
Partecipazioni in partecipate	(+)	0,00	0,00	0,00
Partecipazioni in altri soggetti	(+)	0,00	0,00	0,00
Proventi da partecipazioni		0,00	0,00	0,00
Altri proventi finanziari	(+)	1,32	1,66	0,34
Proventi finanziari		1,32	1,66	0,34
Rivalutazioni	(+)	309.064,77	445.645,36	136.580,59
Rettifiche positive di valore		309.064,77	445.645,36	136.580,59
Ricavi finanziari e rettifiche di valore		309.066,09	445.647,02	136.580,93



Costi della gestione finanziaria e tendenza in atto

Denominazione		2018	2019	Variazione
Interessi passivi	(+)	37.850,54	23.646,73	-14.203,81
Altri oneri finanziari	(+)	0,00	0,00	0,00
Interessi ed altri oneri finanziari		37.850,54	23.646,73	-14.203,81
Svalutazioni	(+)	0,00	0,00	0,00
Rettifiche negative di valore		0,00	0,00	0,00
Costi finanziari e rettifiche valore		37.850,54	23.646,73	-14.203,81



Ricavi

Denominazione		2019
Partecipazioni in controllate	(+)	0,00
Partecipazioni in partecipate	(+)	0,00
Partecipazioni in altri soggetti	(+)	0,00
Proventi da partecipazioni		0,00
Altri proventi finanziari	(+)	1,66
Proventi finanziari		1,66
Rivalutazioni	(+)	445.645,36
Rettifiche positive di valore		445.645,36

Totale ricavi **445.647,02**
 Utile esercizio **422.000,29**

Costi

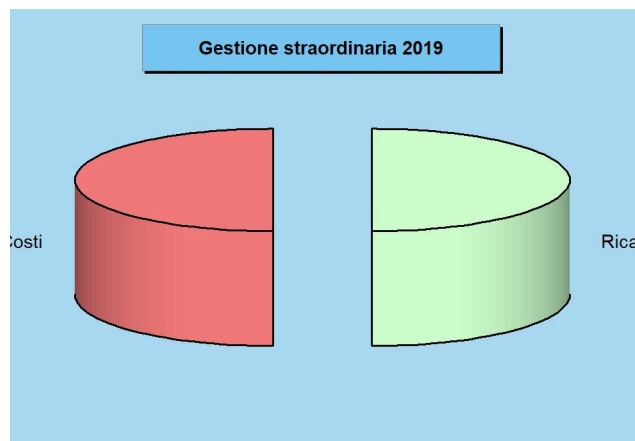
Denominazione		2019
Interessi passivi	(+)	23.646,73
Altri oneri finanziari	(+)	0,00
Interessi ed altri oneri finanziari		23.646,73
Svalutazioni	(+)	0,00
Rettifiche negative di valore		0,00

Totale costi **23.646,73**
 Perdita esercizio **-**

Ricavi e costi della gestione straordinaria


Effetti sul risultato di operazioni non ripetitive

La gestione straordinaria è costituita da quei ricavi e costi che appartengono al conto economico dell'esercizio ma che, per la natura stessa dei movimenti di cui sono la manifestazione economica, non possono essere confusi con i risultati della gestione caratteristica, partecipativa o finanziaria. Mentre questi ultimi fenomeni generano degli utili o delle perdite che sono comunque riconducibili, in modo diretto o indiretto, all'attività volta ad erogare i servizi al cittadino, i costi e ricavi di natura straordinaria producono invece un risultato prettamente occasionale, in quanto formato da movimenti che, con ogni probabilità, non si ripeteranno negli esercizi futuri. Si tratta, lo dice la denominazione stessa dell'aggregato, di operazioni straordinarie e non ripetitive



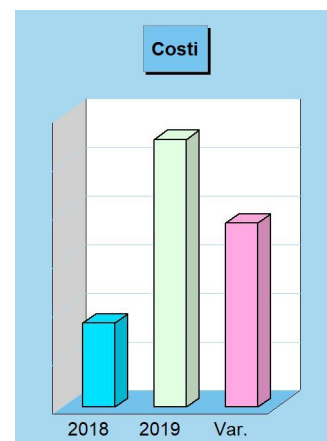
Ricavi della gestione straordinaria e tendenza in atto

Denominazione	2018	2019	Variazione
Proventi da permessi di costruire (+)	0,00	0,00	0,00
Proventi da trasferimenti C/capitale (+)	0,00	0,00	0,00
Sopravvenienze attive e ins. passive (+)	77.155,91	83.770,72	6.614,81
Plusvalenze patrimoniali (+)	0,00	0,00	0,00
Altri proventi straordinari (+)	0,00	0,00	0,00
Proventi straordinari	77.155,91	83.770,72	6.614,81
Ricavi gestione straordinaria	77.155,91	83.770,72	6.614,81



Costi della gestione straordinaria e tendenza in atto

Denominazione	2018	2019	Variazione
Trasferimenti in conto capitale (+)	0,00	0,00	0,00
Sopravvenienze passive e ins. attive (+)	86.313,29	275.264,49	188.951,20
Minusvalenze patrimoniali (+)	0,00	0,00	0,00
Altri oneri straordinari (+)	0,00	0,00	0,00
Oneri straordinari	86.313,29	275.264,49	188.951,20
Costi gestione straordinaria	86.313,29	275.264,49	188.951,20



Ricavi

Denominazione	2019
Proventi da permessi di costruire (+)	0,00
Proventi da trasferimenti C/capitale (+)	0,00
Sopravvenienze attive e ins. passive (+)	83.770,72
Plusvalenze patrimoniali (+)	0,00
Altri proventi straordinari (+)	0,00
Proventi straordinari	83.770,72

Costi

Denominazione	2019
Trasferimenti in conto capitale (+)	0,00
Sopravvenienze passive e ins. attive (+)	275.264,49
Minusvalenze patrimoniali (+)	0,00
Altri oneri straordinari (+)	0,00
Oneri straordinari	275.264,49

Totale ricavi **83.770,72**
 Utile esercizio -

Totale costi **275.264,49**
 Perdita esercizio **191.493,77**

Commento

NOTA INTEGRATIVA ALLO STATO PATRIMONIALE E AL CONTO ECONOMICO AL 31/12/2019

Sommario

CRITERI DI VALUTAZIONE

STRUTTURA E CONTENUTO DEL CONTO ECONOMICO

STRUTTURA E CONTENUTO DELLO STATO PATRIMONIALE

STATO PATRIMONIALE

Immobilizzazioni

Immobilizzazioni immateriali

Immobilizzazioni materiali

Immobilizzazioni finanziarie

Attivo circolante

Rimanenze

Crediti

Attività finanziarie che non costituiscono immobilizzazioni

Disponibilità liquide

Ratei e risconti attivi

Patrimonio netto

Fondi per rischi e oneri

Debiti

Ratei e risconti passivi e contributi agli investimenti

Conti d'ordine

CONTO ECONOMICO

Componenti positivi della gestione

Proventi da tributi

Proventi da fondi perequativi

Proventi da trasferimenti e contributi

Ricavi dalle vendite e prestazioni e proventi da servizi pubblici

Altri ricavi e proventi diversi

Componenti negative della gestione

Acquisti di materie prime e/o beni di consumo

Prestazioni di servizi

Utilizzo beni di terzi

Trasferimenti e contributi

Personale

Ammortamenti di immobilizzazioni materiali e immateriali

Svalutazioni dei crediti

Variazioni delle rimanenze di materie prime e/o beni di consumo

Accantonamenti ai fondi costi futuri e ai fondi rischi

Oneri diversi di gestione

Proventi ed oneri finanziari

Proventi da partecipazioni

Altri proventi finanziari

Interessi passivi

Rettifiche di valore di attività finanziarie

Rivalutazioni

Svalutazioni

Proventi straordinari

Proventi da trasferimenti in conto capitale

Sopravvenienze attive e insussistenze del passivo

Plusvalenze patrimoniali

Oneri straordinari

Trasferimenti in conto capitale

Sopravvenienze passive e insussistenze dell'attivo

Minusvalenze Patrimoniali

Altri oneri e costi straordinari

Imposte

CRITERI DI VALUTAZIONE

La redazione del conto economico e dello stato patrimoniale 2019 è stata realizzata mediante l'utilizzo del software di contabilità utilizzato dall'Ente realizzando così l'integrazione dei sistemi di contabilità finanziaria ed economico-patrimoniale.

Anche se non sempre rilevati dalla contabilità finanziaria, ai fini della determinazione del risultato economico dell'esercizio, si sono considerati i seguenti componenti positivi e negativi:

- a) le quote di ammortamento relative alle immobilizzazioni materiali ed immateriali utilizzate;
 Per la definizione del piano di ammortamento, si sono applicati i coefficienti di ammortamento previsti nei "Principi e regole contabili del sistema di contabilità economica delle amministrazioni pubbliche", predisposto dal Ministero dell'Economia e delle Finanze-Ragioneria Generale dello Stato, e successivi aggiornamenti, di seguito riportati per le principali tipologie di beni;
- b) le variazioni dell'inventario comunale;
- c) le quote di accantonamento ai fondi rischi ed oneri futuri;
- d) le perdite su crediti e gli accantonamenti al fondo svalutazione crediti;
- e) le quote di costo/onere o di ricavo/provento corrispondenti ai ratei e risconti attivi e passivi di competenza economica dell'esercizio; in particolare i ratei passivi per spese personale;
- f) le variazioni patrimoniali relative agli esercizi pregressi che si sono tradotte in oneri/costi e proventi/ricavi nel corso dell'esercizio, nonché ogni altro componente economico da contabilizzare nel rispetto del principio della competenza economica e della prudenza (ad esempio sopravvenienze e insussistenze);
- g) si provveduto all'imputazione alle riserve da permessi di costruire della quota degli stessi che non hanno finanziato la spesa corrente;
- h) alla valorizzazione delle quote annue relative ai contributi per gli investimenti (risconti passivi).

STRUTTURA E CONTENUTO DEL CONTO ECONOMICO

Il conto economico evidenzia i componenti positivi e negativi della gestione secondo criteri di competenza economica: i componenti negativi sono riferiti al consumo dei fattori impiegati, quelli positivi consistono nei proventi e ricavi realizzati in conseguenza dello svolgimento dei menzionati processi di consumo.

Il conto economico tende a evidenziare il valore aggiunto che la gestione ha prodotto rispetto al patrimonio esistente nell'anno precedente o il valore sottratto al patrimonio, nel caso di risultato negativo.

Lo schema propone dei risultati parziali e progressivi onde fornire informazioni differenziate a seconda degli elementi esaminati.

Il conto economico è stato formato sulla base del sistema contabile concomitante integrato con la contabilità finanziaria e con la rilevazione, con la tecnica della partita doppia delle scrittura di assestamento e rettifica.

Nella predisposizione del conto economico sono stati rispettati i principi di competenza economica ed in particolare i criteri di valutazione e classificazione indicati nei punti da 4.1 a 4.36, del principio contabile applicato n.4/3.

Il conto economico presenta un saldo positivo per € **100.399,35**.

Nel conto economico della gestione sono rilevati i componenti positivi e negativi secondo criteri di competenza economica così sintetizzati:

	2019	2018
A Componenti positivi della gestione	5.000.149,40	5.097.386,02
B Componenti negativi della gestione	5.120.077,34	5.417.285,80
Risultato della gestione	-119.927,94	-319.899,78
C Proventi ed oneri finanziari		
Proventi finanziari	1,66	1,32
Oneri finanziari	23.646,73	37.850,54
D Rettifica di valore attività finanziarie		
Rivalutazioni	445.645,36	309.064,77
Svalutazioni	0,00	0,00
E Proventi straordinari	83.770,72	77.155,91
E Oneri straordinari	275.264,49	86.313,29
Risultato prima delle imposte	110.578,58	-57.841,61
IRAP	10.179,23	13.696,04
Risultato d'esercizio	100.399,35	-71.537,65

STRUTTURA E CONTENUTO DELLO STATO PATRIMONIALE

Il conto del patrimonio rileva il complesso dei beni e dei rapporti giuridici attivi e passivi facenti capo all'Ente, evidenziandone la consistenza finale, le variazioni intervenute nel corso dell'esercizio rispetto alla consistenza iniziale e la conseguente variazione intervenuta nel patrimonio netto.

Lo schema di conto patrimoniale adottato è quello approvato dal DPR 194/96, che recepisce il modello già in uso dalle imprese private, secondo la normativa prevista dall'art. 2424 del codice civile.

Il conto del patrimonio è strutturato in due parti, a sezioni contrapposte: l'attivo, la cui classificazione si fonda su una logica di destinazione ed il passivo che rispetta invece la natura delle fonti di finanziamento. Le attività comprendono le macroclassi delle immobilizzazioni, dell'attivo circolante e dei ratei e i risconti. Le passività includono, invece, i conferimenti, i debiti ed i ratei e risconti passivi. Il patrimonio netto, inserito fra le passività, rappresenta il saldo fra le poste attive e le passive.

I conti d'ordine sono costituiti da poste transitorie in attesa di utilizzo incrementativo o diminutivo del patrimonio e non incidono sulle risultanze patrimoniali, in quanto vengono contabilizzati per lo stesso importo sia nell'attivo che nel passivo.

Le movimentazioni sul patrimonio sono determinate da variazioni finanziarie, relative sia alla gestione di competenza che a quella dei residui, nonché da cause non finanziarie, riconducibili a rideterminazione dei valori (insussistenze, ammortamenti ecc.).

La consistenza delle immobilizzazioni materiali e immateriali trova piena corrispondenza con l'inventario comunale.

La consistenza dei debiti e dei crediti dello stato patrimoniale trova piena corrispondenza con i residui passivi e attivi del rendiconto finanziario 2019 al netto del valore iva e del Fondo Svalutazione Crediti di **98.897,29**.

La tabella seguente mostra la corrispondenza tra dati finanziari e patrimoniali.

PROSPETTO DIMOSTRATIVO RISULTATO DI AMMINISTRAZIONE		DA STATO PATRIMONIALE
Saldo cassa al 31 dicembre 2019	1.382.044,81	1.382.044,81
Residui attivi al 31 dicembre 2019	1.345.866,94	
<i>FCDE</i>	98.897,29	
Iva	762,00	
Crediti al 31 dicembre 2019 (al netto FCDE)	1.247.731,65	1.247.731,65
Residui passivi al 31 dicembre 2019	1.881.330,97	
<i>residuo debito dei mutui</i>	227.873,22	
Iva	0,00	
Debiti al 31 dicembre 2019	2.109.204,19	2.109.204,19

Di seguito sono esaminate in maniera sintetica le singole voci che compongono il patrimonio.

Attivo	01/01/2019	Variazioni	31/12/2019
Immobilizzazioni immateriali	31.540,46	-3.738,35	27.802,11
Immobilizzazioni materiali	25.356.959,57	-243.285,05	25.113.674,52
Immobilizzazioni finanziarie	1.954.522,77	445.645,36	2.400.168,13
Totale immobilizzazioni	27.343.022,80	198.621,96	27.541.644,76
Rimanenze	0,00	0,00	0,00
Crediti	1.078.566,50	169.165,15	1.247.731,65
Altre attività finanziarie	0,00	0,00	0,00
Disponibilità liquide	1.137.118,70	246.126,71	1.383.245,41
Totale attivo circolante	2.215.685,20	414.091,26	2.630.977,06
Ratei e risconti	0,00	0,00	0,00
Totale dell'attivo	29.558.708,00	613.913,82	30.172.621,82
Passivo			
Patrimonio netto	27.605.703,76	100.399,35	27.706.103,11
Fondo rischi e oneri	12.481,93	-6.393,31	6.088,62
Trattamento di fine rapporto	0,00	0,00	0,00
Debiti	1.778.752,65	330.451,54	2.109.204,19
Ratei, risconti e contributi agli investimenti	161.769,66	189.456,24	351.225,90
Totale del passivo	29.558.708,00	613.913,82	30.172.621,82

STATO PATRIMONIALE

Immobilizzazioni

Gli elementi patrimoniali destinati a essere utilizzati durevolmente dall'ente sono iscritti tra le immobilizzazioni. Condizione per l'iscrizione di nuovi beni patrimoniali materiali ed immateriali tra le immobilizzazioni (stato patrimoniale) è il verificarsi, alla data del 31 dicembre, dell'effettivo passaggio del titolo di proprietà dei beni stessi.

Immobilizzazioni immateriali

In base al principio contabile, sono iscritte al costo storico di acquisizione o di produzione, esposte al netto degli ammortamenti effettuati nel corso degli esercizi.

Ai beni immateriali è stata applicata l'aliquota di ammortamento del 20%, salvo quanto previsto per le immobilizzazioni derivanti da concessioni e per le immobilizzazioni derivanti da trasferimenti in conto capitale ad altre amministrazioni pubbliche.

Immobilizzazioni materiali

Le immobilizzazioni iscritte nello stato patrimoniale sono state valutate in base ai criteri indicati nel punto 6.1 del principio contabile applicato 4/3 i valori iscritti trovano corrispondenza con quanto riportato nell'inventario e nelle scritture contabili.

Gli ammortamenti compresi nel conto economico sono determinati con i seguenti coefficienti:

Beni demaniali:

- Fabbricati civili ad uso abitativo commerciale istituzionale 2%
- Infrastrutture 3%
- Altri beni demaniali 3%

Altri Beni:

- Fabbricati 2%
- Impianti e macchinari 5%
- Attrezzature industriali e commerciali 15%
- Mezzi di trasporto 20%
- Macchinari per ufficio 15%
- Mobili e arredi per ufficio 10 - 25%
- Altri beni 20%

Immobilizzazioni finanziarie

Le immobilizzazioni finanziarie riferite alle partecipazioni sono state valutate col criterio indicato al punto 6.1.3 del principio contabile applicato 4/3.

Le partecipazioni in società controllate e partecipate sono valutate in base al "metodo del patrimonio netto" di cui all'art.2426 n. 4 C.C. A tal fine, l'utile o la perdita d'esercizio della partecipata, debitamente rettificato, per la quota di pertinenza, è portato al conto economico, ed ha come contropartita, nello stato patrimoniale, l'incremento o la riduzione della partecipazione azionaria. Nell'esercizio successivo, a seguito dell'approvazione del rendiconto della gestione, gli eventuali utili derivanti dall'applicazione del metodo del patrimonio netto devono determinare l'iscrizione di una specifica riserva del patrimonio netto vincolata all'utilizzo del metodo del patrimonio.

Si riporta di seguito il dettaglio della voce "partecipazioni in imprese partecipate":

ENTI E SOCIETA' PARTECIPATI	%	Patrimonio netto iniziale partecipate	Frazione di patrimonio netto	Valore di carico
BRIANZACQUE	0,21%	159.442.481,00	331.002,59	331.002,59
CAP HOLDING	0,20%	757.941.361,00	1.509.061,25	1.509.061,25

CEM	1,44%	34.256.004,00	491.573,66	491.573,66
UNICA SERVIZI	0,14%	48.950.449,00	68.530,63	68.530,63
				2.400.168,13

Attivo circolante

Rimanenze

Non sono stati rilevati materiali di consumo in giacenza alla fine dell'esercizio,

Crediti

I crediti sono esposti al valore nominale, ricondotto al presumibile valore di realizzo, attraverso il fondo svalutazione crediti, portato in diminuzione degli stessi.

Sussiste la conciliazione tra residui attivi diversi da quelli di finanziamento e l'ammontare dei crediti di funzionamento, come indicato al punto 6.2b1 del principio contabile applicato 4/3, nonché tra il fondo crediti di dubbia esigibilità e il fondo svalutazione crediti.

Il fondo svalutazione crediti pari a € **98.897,29** è stato portato in detrazione delle voci di credito a cui si riferisce.

Attività finanziarie che non costituiscono immobilizzazioni

Non risultano iscritte attività finanziarie che non costituiscono immobilizzazioni

Disponibilità liquide

Il saldo patrimoniale al 31/12/2019 delle disponibilità liquide corrisponde con le risultanze del conto del tesoriere alla data di chiusura dell'esercizio.

Ratei e risconti attivi

I ratei e risconti sono iscritti e valutati in conformità a quanto precisato dall'art. 2424-bis, comma 6, codice civile.

I risconti attivi sono quote di costo liquidate nell'esercizio 2019, ma di competenza dell'esercizio successivo.

Patrimonio netto

In applicazione del principio della contabilità economico patrimoniale n. 6.3, a decorrere dal rendiconto 2017, tra le riserve del patrimonio netto sono comprese le riserve indisponibili per beni demaniali e patrimoniali indisponibili e per i beni culturali. L'importo da accantonare in tali riserve indisponibili è pari al valore dei beni demaniali, dei beni del patrimonio indisponibile e dei beni culturali iscritto nell'attivo patrimoniale (al netto dell'ammortamento, nei casi in cui è previsto).

Tale importo è stato costituito nel modo seguente:

		Importo
Beni demaniali	(+)	15.144.407,74
Terreni e Fabbricati indisponibili	(+)	4.716.983,62
Variazione		19.861.391,36

La voce e), altre riserve indisponibili, rappresenta il valore dei conferimenti al fondo di dotazione di enti le cui partecipazioni non hanno valore di liquidazione, in quanto il loro statuto prevede che, in caso di scioglimento, il fondo di dotazione sia destinato a soggetti non controllati o partecipati dalla controllante/partecipante. Tali riserve sono utilizzate in caso di liquidazione o di cessione della partecipazione. Nella stessa voce sono rilevati anche gli utili derivanti dall'applicazione del metodo del patrimonio netto.

La variazione del netto patrimoniale trova questa conciliazione con il risultato economico dell'esercizio come evidenziato nella tabella seguente.

		Importo
Contributo permesso di costruire destinato al titolo 2	(+)	0,00
Riserve da rivalutazioni	(+)	0,00
Risultato economico dell'esercizio	(+)	100.399,35
Variazione al patrimonio netto		100.399,35

Il patrimonio netto è così suddiviso:

Patrimonio netto	Importo
Fondo di dotazione	6.041.963,88
Riserve	21.563.739,88
Risultato economico dell'esercizio	100.399,35
Totale patrimonio netto	27.706.103,11

Fondi per rischi e oneri

Sono stanziati per coprire perdite o debiti di esistenza certa o probabile, dei quali tuttavia alla chiusura dell'esercizio non erano determinabili l'ammontare o la data di sopravvenienza.

I fondi per rischi e oneri sono calcolati nel rispetto del punto 6.4.a del principio contabile applicato 4/3 e sono così distinti:

FONDI PER RISCHI E ONERI	
	Importo
fondo per T.F.M. del sindaco	1.588,62
fondo per rischi	0,00
fondo per altre passività potenziali probabili	4.500,00
Totale	6.088,62

Debiti

I debiti sono valutati al loro valore nominale.

I debiti da finanziamento dell'Ente sono determinati dalla somma algebrica del debito all'inizio dell'esercizio più gli accertamenti sulle accensioni di prestiti effettuati nell'esercizio meno i pagamenti per rimborso di prestiti. Pertanto, sussiste corrispondenza tra saldo patrimoniale al 31/12/2019 con i debiti residui in sorte capitale dei prestiti in essere.

I debiti di funzionamento verso fornitori sono iscritti nello stato patrimoniale solo se corrispondenti a obbligazioni giuridiche perfezionate esigibili per le quali il servizio è stato reso o è avvenuto lo scambio dei beni. La corretta applicazione del principio della competenza finanziaria garantisce la corrispondenza con i residui passivi di eguale natura.

È stata verificata la conciliazione con i residui passivi diversi da quelli di finanziamento.

Ratei e risconti passivi e contributi agli investimenti

Le somme iscritte sono state calcolate nel rispetto del punto 6.4.d. del principio contabile applicato 4/3.

I risconti passivi sono rappresentati dalle quote di ricavi che hanno avuto manifestazione finanziaria nell'esercizio (accertamento dell'entrata/incasso), ma che vanno rinviati in quanto di competenza di futuri esercizi. La determinazione dei risconti passivi avviene considerando il periodo di validità della prestazione, indipendentemente dal momento della manifestazione finanziaria.

In sede di chiusura del bilancio consuntivo, i ricavi rilevati nel corso dell'esercizio sono rettificati con l'iscrizione di risconti passivi commisurati alla quota da rinviare alla competenza dell'esercizio successivo. Le concessioni pluriennali ed i contributi agli investimenti da altre amministrazioni pubbliche sono riscontate per la quota non di competenza dell'esercizio.

Si rilevano invece quote di ratei passivi relativi a quote di costi che avranno la manifestazione numeraria in esercizi futuri, riferiti in particolare al salario accessorio di competenza dell'anno 2018, ma che sarà esigibile a partire dal 2020;

Conti d'ordine

Sono suddivisi nella consueta triplice classificazione: rischi, impegni, beni di terzi, che registrano gli accadimenti che potrebbero produrre effetti sul patrimonio dell'ente in tempi successivi a quelli della loro manifestazione.

I rischi relativi a garanzie concesse, personali o reali, per debiti altrui sono stati indicati nei conti d'ordine per un importo pari all'ammontare della garanzia prestata; l'importo del debito altrui garantito alla data di riferimento del bilancio, se inferiore alla garanzia prestata, è indicato nella presente nota integrativa.

CONTO ECONOMICO

Nella predisposizione del conto economico sono stati rispettati i principi di competenza economica ed in particolare i criteri di valutazione e classificazione indicati nei punti da 4.1 a 4.36, del principio contabile applicato n.4/3.

Componenti positivi della gestione

Per quanto riguarda i componenti positivi dell'esercizio, il principio della contabilità economico-patrimoniale prevede l'assimilazione tra entrate accertate e ricavi. Tale equivalenza è assoluta per i primi tre titoli delle entrate, fatta salva la verifica della competenza economica e della voce trasferimenti.

Per gli altri titoli del bilancio finanziario si rende necessario verificare la componente economica o patrimoniale. Le alienazioni inoltre richiedono il confronto fra l'importo accertato e il valore di carico del bene nell'inventario. Per gli oneri di urbanizzazione è necessario distinguere la quota destinata a parte corrente, che deve essere imputata ai proventi straordinari, dalla quota riservata alla parte capitale, che è una posta del patrimonio netto.

Proventi da tributi

La voce comprende i proventi di natura tributaria (imposte, tasse, ecc.) di competenza economica dell'esercizio. Sono di competenza economica dell'esercizio i tributi accertati nell'esercizio nella contabilità finanziaria. Sono compresi in questa voce quelli che in contabilità finanziaria sono accertamenti al titolo 1 delle entrate (Tributi).

Proventi da fondi perequativi

La voce comprende i proventi di natura tributaria derivanti dai fondi perequativi di competenza economica dell'esercizio. Sono di competenza economica dell'esercizio i fondi accertati nell'esercizio 2019 in contabilità finanziaria.

Proventi da trasferimenti e contributi

La voce comprende tutti i proventi relativi all'anno 2019 relativi alle risorse finanziarie correnti trasferite all'ente dallo Stato, dalla Regione, da organismi comunitari e internazionali, da altre Amministrazioni pubbliche.

Il principio contabile prevede che i trasferimenti in conto capitale siano stornati per l'intero importo e sia creato un apposito "Risconto passivo" in quanto finalizzati al finanziamento di immobilizzazioni. Il provento è pertanto sospeso fino a quando il bene entrerà in funzione, quando sarà rilevato un provento come sterilizzazione della quota di ammortamento dell'immobile stesso.

Ricavi dalle vendite e prestazioni e proventi da servizi pubblici

La voce comprende tutti i proventi riferiti alla gestione di beni, alla vendita di beni e alle prestazioni di servizi. Relativamente a questa tipologia di proventi si osserva che è parte di quanto accertato al titolo 3 delle entrate depurate dell'importo derivante dall'IVA sui servizi a carattere commerciale.

Altri ricavi e proventi diversi

Sono compresi in questa voce i proventi di competenza economica dell'esercizio, non riconducibili ad altre voci del conto economico e che non rivestono carattere straordinario. Le principali componenti della voce sono:

Componenti negative della gestione

Per quanto concerne i componenti negativi di esercizio, sono stati considerati nell'esercizio oltre agli impegni pagati, quelli liquidati o liquidabili alla data del 31/12/2019.

Acquisti di materie prime e/o beni di consumo

Sono iscritti in tale voce i costi per l'acquisto di materie prime, merci e beni di consumo necessari al funzionamento dell'attività ordinaria dell'ente. Nel corso dell'esercizio i costi sono rilevati in corrispondenza alla liquidazione della spesa per l'acquisto dei beni (al netto dell'IVA, per i costi riguardanti le gestioni commerciali), fatte salve le rettifiche e le integrazioni effettuate in sede di scritture di assestamento economico al fine di considerare eventuali ratei passivi e risconti attivi.

Prestazioni di servizi

Sono iscritti in tale voce i costi relativi all'acquisizione di servizi connessi alla gestione operativa. I costi rilevati in questa voce derivano dalle spese per prestazioni di servizi. (al netto dell'IVA, per i costi riguardanti le gestioni commerciali). Le somme liquidate relativamente a costi ed oneri per prestazioni di servizi registrati in contabilità finanziaria costituiscono costi di competenza dell'esercizio, fatte salve le rettifiche e le integrazioni effettuate in sede di scritture di assestamento economico al fine di considerare eventuali ratei passivi e risconti attivi.

Utilizzo beni di terzi

Sono iscritti in tale voce i corrispettivi per l'utilizzo di beni di terzi, nella sostanza i fitti passivi ed i noleggi (al netto dell'IVA, per i costi riguardanti le gestioni commerciali). I costi rilevati in questa voce derivano dalle spese liquidate per le corrispondenti spese rilevate in contabilità finanziaria, fatte salve le rettifiche e le integrazioni effettuate in sede di scritture di assestamento economico al fine di considerare eventuali ratei passivi e risconti attivi.

Trasferimenti e contributi

Sono iscritti in tale voce le risorse finanziarie correnti trasferite in assenza di controprestazione ad altri soggetti, quali: amministrazioni pubbliche, imprese, associazioni, cittadini. Pertanto, la liquidazione di spese per trasferimenti correnti ad amministrazioni pubbliche e a privati costituisce un onere di competenza dell'esercizio. Gli oneri rilevati in questa voce derivano dalle corrispondenti spese impegnate nella contabilità finanziaria.

Personale

Sono iscritti in tale voce tutti i costi sostenuti nell'esercizio per il personale dipendente (retribuzione, straordinari, indennità, oneri previdenziali ed assicurativi a carico dell'ente, indennità di fine servizio erogato dal datore di lavoro), liquidati in contabilità finanziaria ed integrati nel rispetto del principio della competenza economica, il tutto al lordo del costo del lavoro accessorio che sarà liquidato in esercizi successivi.

Si precisa che la voce di costo personale non comprende i componenti straordinari della retribuzione, quali ad esempio gli arretrati, che sono inseriti tra gli oneri straordinari.

Ammortamenti di immobilizzazioni materiali e immateriali

Gli ammortamenti sono stati calcolati sulla base della durata utile del cespite e del suo sfruttamento nella fase produttiva, tenendo delle aliquote previste dai decreti ministeriali. Trova allocazione in tale voce anche la quota di costo relativa ai costi pluriennali che, nel rispetto del principio della competenza, sono ripartiti su più esercizi.

Svalutazioni dei crediti

L'accantonamento di rappresenta l'ammontare della svalutazione dei crediti di funzionamento quale quota di presunta inesigibilità che deve gravare sull'esercizio in cui le cause di inesigibilità si potrebbero manifestare con riferimento ai crediti iscritti nello stato patrimoniale.

Corrisponde all'incremento di FCDE risultante nel rendiconto finanziario fra l'anno 2018 e l'anno 2019 eventualmente aumentato della quota di crediti inesigibili stralciati dal conto del bilancio come da principio contabile allegato n.4/3 al punto 6.2 b1 e ridotto degli eventuali utilizzi.

Variazioni delle rimanenze di materie prime e/o beni di consumo

In tale voce rientra la variazione delle rimanenze di materie prime, merci e beni di consumo acquistate e non utilizzate alla chiusura dell'esercizio. Tale variazione è pari alla differenza tra il valore iniziale ed il valore finale delle rimanenze di materie prime e/o beni di consumo. La valutazione delle rimanenze di materie prime e/o beni di consumo è effettuata secondo i criteri di cui all'art. 2426 n. 9 del codice civile.

Accantonamenti ai fondi costi futuri e ai fondi rischi

Tali voci costituiscono uno dei collegamenti tra la contabilità finanziaria e la contabilità economico-patrimoniale. Gli accantonamenti confluiti nel risultato di amministrazione finanziario devono presentare lo stesso importo dei corrispondenti accantonamenti effettuati in contabilità economico-patrimoniale (esclusi gli accantonamenti effettuati in contabilità finanziaria in attuazione dell'art. 21 della legge n. 175 del 2016 e dell'art. 1 commi 551 e 552 della legge n. 147 del 2013).

L'importo del fondo così determinato, trova piena corrispondenza con il valore presente nel risultato di amministrazione finanziario (avanzo).

Oneri diversi di gestione

È una voce residuale nella quale sono rilevati gli oneri della gestione di competenza dell'esercizio non classificabili nelle voci precedenti, rientranti in contabilità finanziaria tra i "rimborsi e poste correttive delle entrate" e parte tra le "altre spese correnti".

Proventi ed oneri finanziari

Proventi da partecipazioni.

Tale voce comprende:

- utili e dividendi da società controllate e partecipate. In tale voce si collocano gli importi relativi alla distribuzione di utili e dividendi di società controllate e partecipate.
- avanzi distribuiti. In tale voce si collocano gli avanzi della gestione distribuiti da enti ed organismi strumentali, aziende speciali, consorzi dell'ente.
- altri utili e dividendi. In tale voce si collocano gli importi relativi alla distribuzione di utili e dividendi di società diverse da quelle controllate e partecipate.

Altri proventi finanziari

Sono iscritti in tale voce gli importi relativi agli interessi attivi di competenza economica dell'esercizio, rilevati sulla base degli accertamenti dell'anno di riferimento, fatte salve le rettifiche e le integrazioni effettuate in sede di scritture di assestamento economico al fine di considerare eventuali ratei attivi e risconti passivi.

Interessi passivi

Sono iscritti in tale voce gli interessi passivi di competenza dell'esercizio rilevati in base alle liquidazioni dell'esercizio e sono riferiti ai debiti di finanziamento.

Rettifiche di valore di attività finanziarie

Rivalutazioni

La voce si riferisce all'incremento di valore dovuto alla valutazione delle partecipazioni con il criterio del patrimonio netto.

Svalutazioni

Non esistono svalutazioni finanziarie.

Proventi straordinari

Proventi da trasferimenti in conto capitale

La voce si riferisce ad "altri trasferimenti in conto capitale.

Sopravvenienze attive e insussistenze del passivo

Sono iscritti in tale voce i proventi di competenza economica di esercizi precedenti, che derivano da: incrementi a titolo definitivo del valore di attività (decrementi del valore di passività) rispetto alle stime precedentemente operate.

Plusvalenze patrimoniali

Corrispondono alla differenza positiva tra il corrispettivo o indennizzo conseguito, al netto degli oneri accessori di diretta imputazione e il valore netto delle immobilizzazioni iscritto nell'attivo dello stato patrimoniale e derivano da:

- cessione o conferimento a terzi di immobilizzazioni; (b) permuta di immobilizzazioni;
- risarcimento in forma assicurativa o meno per perdita di immobilizzazione.

Oneri straordinari

Trasferimenti in conto capitale

Non esistono trasferimenti in conto capitale.

Sopravvenienze passive e insussistenze dell'attivo

Sono iscritti in tale voce gli oneri aventi competenza economica in esercizi precedenti ma da cui derivano a titolo definitivo decrementi del valore di attività, connessi principalmente al valore delle immobilizzazioni o dei crediti.

Minusvalenze Patrimoniali

Hanno significato simmetrico rispetto alle plusvalenze, e accolgono quindi la differenza, ove negativa, tra il corrispettivo o indennizzo conseguito al netto degli oneri accessori di diretta imputazione e il corrispondente valore netto delle immobilizzazioni iscritto nell'attivo dello stato patrimoniale.

Altri oneri e costi straordinari

Sono allocati in tale voce gli altri oneri e costi di carattere straordinario di competenza economica dell'esercizio. Vi trovano allocazione le spese liquidate riconducibili ad eventi straordinari (non ripetitivi). La voce riveste carattere residuale, trovando allocazione in essa tutti i valori economici negativi non allocabili in altra voce di natura straordinaria.

Ai fini della verifica della esatta correlazione tra i dati del conto del bilancio e i risultati economici è stato effettuato il seguente riscontro:

- rilevazione nella voce E .24 c. del conto economico come "Insussistenze del passivo" dei minori residui passivi iscritti come debiti nel conto del patrimonio dell'anno precedente;
- rilevazione nella voce E.24 c. del conto economico come "Sopravvenienze attive" dei maggiori residui attivi iscritti come crediti nel conto del patrimonio dell'anno precedente, nonché il valore delle immobilizzazioni acquisite gratuitamente;
- rilevazione nella voce E. 25 b. del conto economico come "Insussistenze dell'attivo" dei minori
- residui attivi iscritti come crediti nel conto del patrimonio dell'anno precedente;
- rilevazione di plusvalenze (voce E.24 d.) o minusvalenze (voce E.25 c.) patrimoniali riferite alla cessione di cespiti (pari alla differenza tra indennizzo o prezzo di cessione e valore contabile residuo);

Imposte

Sono inseriti, rispettando il principio della competenza economica, gli importi riferiti a imposte sul reddito e IRAP corrisposte dall'ente durante l'esercizio. Si considerano di competenza dell'esercizio le imposte liquidate nella contabilità finanziaria fatte salve le rettifiche e le integrazioni effettuate in sede di scritture di assestamento economico. Gli altri tributi sono contabilizzati nella voce oneri diversi di gestione salvo che debbano essere conteggiati ad incremento del valore di beni (ad es. IVA indetraibile).